

Informações Gerenciais do Estado do Espírito Santo



MÊS: FEVEREIRO 2016

**GOVERNO DO ESTADO DO ESPÍRITO SANTO
SECRETARIA DE ESTADO DE GESTÃO E RECURSOS HUMANOS
SUBSECRETARIA DE ESTADO DE ADMINISTRAÇÃO DE PESSOAL
NÚCLEO DE ESTATÍSTICA DE RECURSOS HUMANOS**

Governador do Estado do Espírito Santo:
Paulo César Hartung Gomes

Secretário de Estado de Gestão e Recursos Humanos:
Dayse Maria Oslegher Lemos

Subsecretário de Estado de Administração de Pessoal:
Sandra Helena Bellon Módolo

Núcleo de Estatística de Recursos Humanos:
Marlene Vieira – Chefe de Núcleo de Estatística de Recursos Humanos
Claire Andrea Lyra – Assessor Especial
Isabela de Freitas Costa Vasconcellos Pylro - Analista do Executivo
Simone Pereira Nunes – Analista do Executivo
Zaloar Gomes Pinto – Analista do Executivo

SUMÁRIO

Demonstrativo do Quadro de Servidores Ativos e Inativos _____	5
Distribuição dos Servidores Efetivos e Comissionados do Poder Executivo e Respektivas Despesas _____	6
Demonstrativo do Quantitativo de Servidores Ativos do Poder Executivo e Aposentados e Pensionistas do RPPS _____	7
Demonstrativo dos Valores das Folhas de Pagamento - Ativos do Poder Executivo e Aposentados e Pensionistas do RPPS _____	8
Valores da Folha de Pagamento _____	9
Comparativo da Evolução do Quantitativo de Servidores _____	10
Comparativo da Evolução da Folha de Pagamento _____	11
Quantitativo de Servidores do Poder Executivo Estadual – Administração Direta _____	12
Quantitativo de Servidores do Poder Executivo Estadual – Autarquias _____	13
Quantitativo de Segurados do Regime Próprio de Previdência Social – RPPS _____	14
Despesas com Servidores do Poder Executivo Estadual – Administração Direta _____	15
Despesas com Servidores do Poder Executivo Estadual – Autarquias _____	16
Despesas Pagamento Aposentadorias e Pensões do Regime Próprio de Previdência Social – RPPS _	17
Demonstrativo da Evolução de Cargos de Designação Temporária _____	18
Demonstrativo dos Gastos com Escala Especial _____	20
Demonstrativo do Custo do Auxílio Alimentação Pago na Folha de Pagamento _____	21
Demonstrativo do Quantitativo e dos Gastos com Estagiários _____	22
Distribuição do Quantitativo e das Despesas de Pessoal por Área _____	24
Demonstrativo da Contribuição Previdenciária ao RPPS _____	25
Demonstrativo da Contribuição Instituto Nacional do Seguro Social - INSS _____	26

APRESENTAÇÃO

Com a finalidade de dar publicidade aos seus atos de modo a permitir, dentre outros, planejamento, transparência e estudos sobre servidores públicos, a Secretaria de Estado de Gestão e Recursos Humanos, organiza e sistematiza, mensalmente, sob a denominação de relatório gerencial, informações pormenorizadas sobre quantitativos e gastos com pessoal. O relatório contempla dados do Poder Executivo Estadual, relativos aos servidores ativos e aos beneficiários do Regime Próprio de Previdência Social, no qual estão inseridos os aposentados e os pensionistas.

Os dados apresentados neste relatório são obtidos das folhas de pagamento processadas pelo sistema SIARHES. Assim, pode haver divergências em relação ao quantitativo de servidores, pois aqueles afastados em licença sem vencimentos ou cedidos sem ônus para o Poder Executivo, não estão contemplados.

Nos quadros de informações sobre servidores ativos e contribuições previdenciárias, na parte referente às despesas de pessoal, constam os dados dos servidores estatutários e dos celetistas, e dados do complemento previdenciário (APORTE). Esse complemento expressa o dispêndio do Governo para completar as despesas com o pagamento dos aposentados e pensionistas do Regime Próprio de Previdência. É obtido após apurada a arrecadação previdenciária do Fundo Financeiro, constituída pelas parcelas, de contribuição do servidor e de responsabilidade do Estado (encargo patronal), acrescida da taxa de administração do IPAJM, instituída pela L.C. nº 485/09.

As informações do relatório têm característica pontual e demonstram a composição da folha de pagamento quanto: às diversas categorias que a compõem e a vinculação ao regime previdenciário; o tipo de vínculo dos servidores para com o poder público – permanente ou transitório; a sua especificidade – civil ou militar; dentre outros. Em algumas das informações, são apresentados demonstrativos de seu comportamento ao longo dos últimos doze meses.

Os dados são coletados a partir das folhas de pagamento e expressam, nos quantitativos, o número de vínculos públicos e não o número de servidores, pois, há casos de acumulação legal. Assim, um mesmo servidor, detentor de dois cargos legalmente acumuláveis, é computado como dois vínculos. Quanto às despesas, nelas estão englobados, além das remunerações mensais regulares, pagamentos de: 13º vencimento, ocorridos no mês; abono férias e diferenças atrasadas, tanto de vantagens pessoais quanto de promoções, reestruturação de cargos e carreiras, criação de novas carreiras e aumento do quadro de vagas de servidores efetivos.

As oscilações regularmente verificadas, ora para mais ora para menos, decorrem, no caso dos quantitativos, das variações: no ingresso de novos servidores efetivos; nas contratações e desligamentos de servidores temporários e das aposentadorias; e, na questão das despesas, decorrem dos pagamentos variáveis, citados no parágrafo anterior além daqueles procedentes das variações nos quantitativos de servidores, mencionados.

Em fevereiro/2016, houve aumento no número de servidores, decorrentes de novas contratações de DTs do magistério. Por sua vez, a queda no número de servidores efetivos, deve-se a novas aposentadorias e também ao fato de servidores que tiveram o pagamento bloqueado em virtude do Censo Anual dos Servidores Públicos. No dispêndio com pessoal, ocorreu um aumento em comparação a janeiro/2016, onde o principal motivo, foi o pagamento de novos contratos de designados temporários do magistério, sendo incluída a folha suplementar nº 35 de fevereiro/2016, paga em março/2016.

Desde janeiro de 2015, passaram a integrar o relatório, informações de despesas de custeio, voltadas para servidores públicos e pagas em folha de pagamento, além daquelas referentes a auxílio alimentação e estagiários, quais sejam: indenização para aquisição de fardamento e uniforme; devoluções ao caixa e indenização por acidente de serviço, entre outras.

A partir do mês de agosto/15, foram introduzidas algumas alterações na apresentação dos dados, demonstrando-se, graficamente, a distribuição dos servidores e respectivos gastos, em efetivos, comissionados, ocupantes de funções de confiança e temporários.

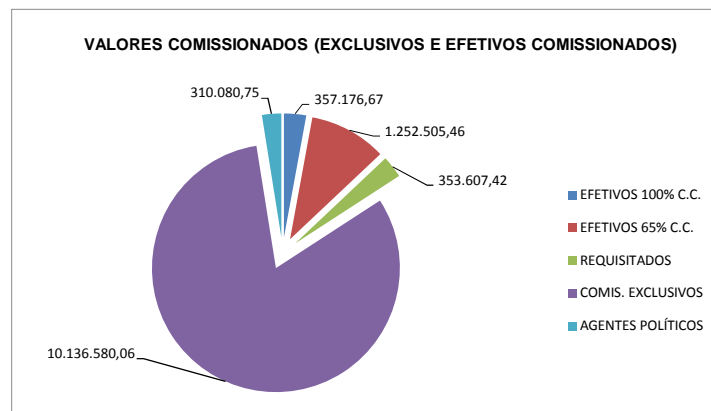
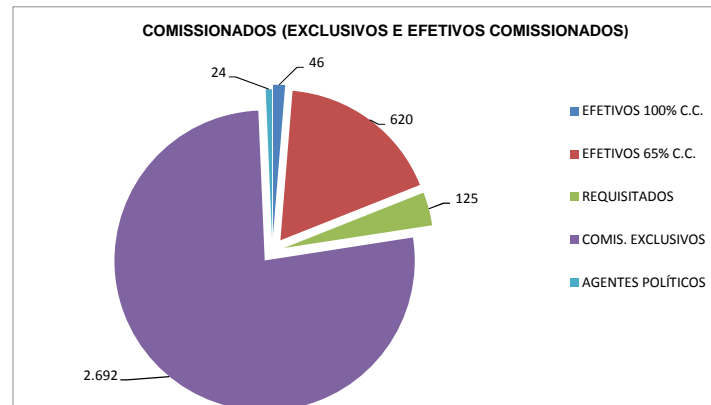
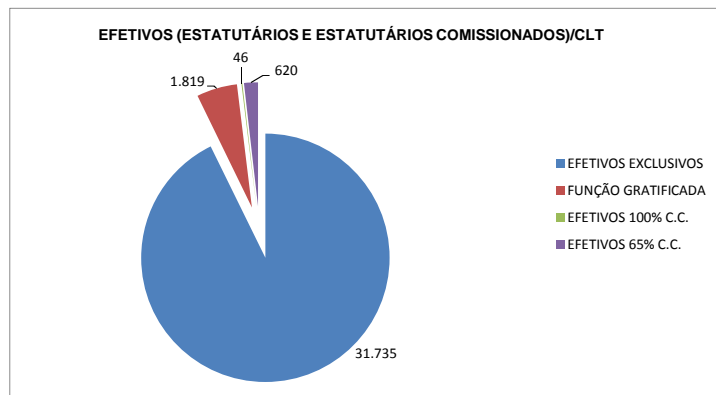
Permanecem registrados no Poder Executivo os dados de Pessoal da Defensoria Pública (nº de servidores e valores de folha).

**QUADRO INFORMAÇÕES SOBRE QUANTITATIVO E PAGAMENTO DE SERVIDORES
ATIVOS, APOSENTADOS E DE PENSIONISTAS DO PODER EXECUTIVO**

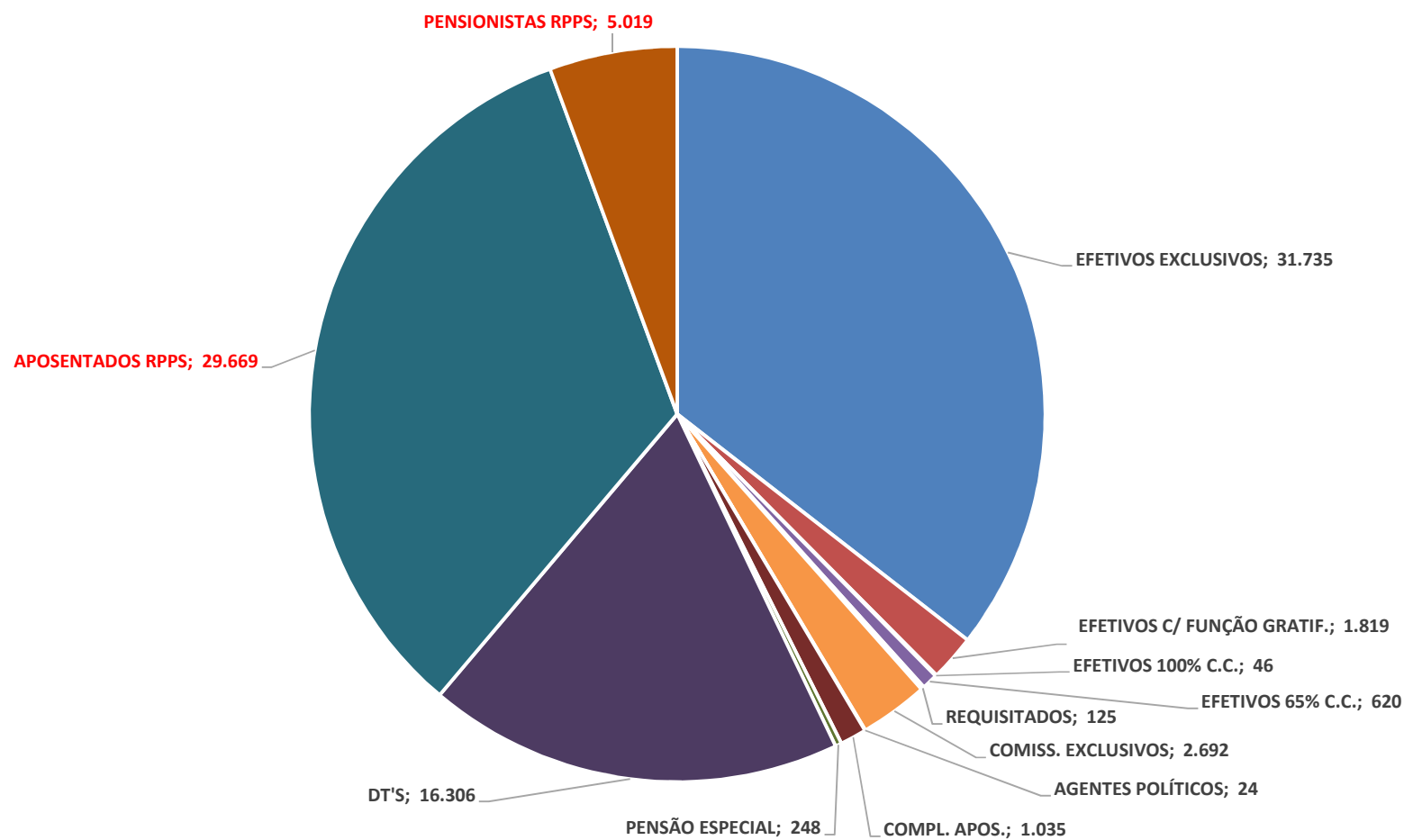
FEVEREIRO/16

INFORMAÇÕES SERVIDORES ATIVOS, CONTRIBUIÇÕES PREVIDENCIÁRIAS E APORTE	ESTATUTARIOS EFETIVOS EXCLUSIVOS E CLT	33.554	211.037.438,81
	EFETIVOS COMISSIONADOS (65% E 100% COMIS.)	666	1.609.682,13
	COMISSIONADOS (EXCLUSIVOS/REQUISITADOS)	2.841	10.800.268,23
	DTs	16.306	41.703.986,70
	PENSÕES ESPECIAIS	248	468.428,84
	COMP. APOSENTADORIA	1.035	4.735.432,44
	CONTRIBUIÇÃO COMPL. FUNPES (APORTE)		127.381.426,58
	TOTAL	54.650	397.736.663,73
INFORMAÇÕES DESPESAS DE CUSTEIO PAGAS EM FOLHA	ESTAGIÁRIOS/MÉDICOS RESIDENTES	2.673	1.574.985,96
	AUXÍLIO ALIMENTAÇÃO	7.231	1.434.528,29
	OUTROS CUSTEIOS	-	1.686.501,77
	TOTAL		4.696.016,02
INFORMAÇÕES FOLHAS PAGAMENTO APOSENTADOS E PENSIONISTAS DO RPPS	APOSENTADOS	29.669	129.109.609,03
	PENSIONISTAS	5.019	28.017.127,23
	TOTAL	34.688	157.126.736,26

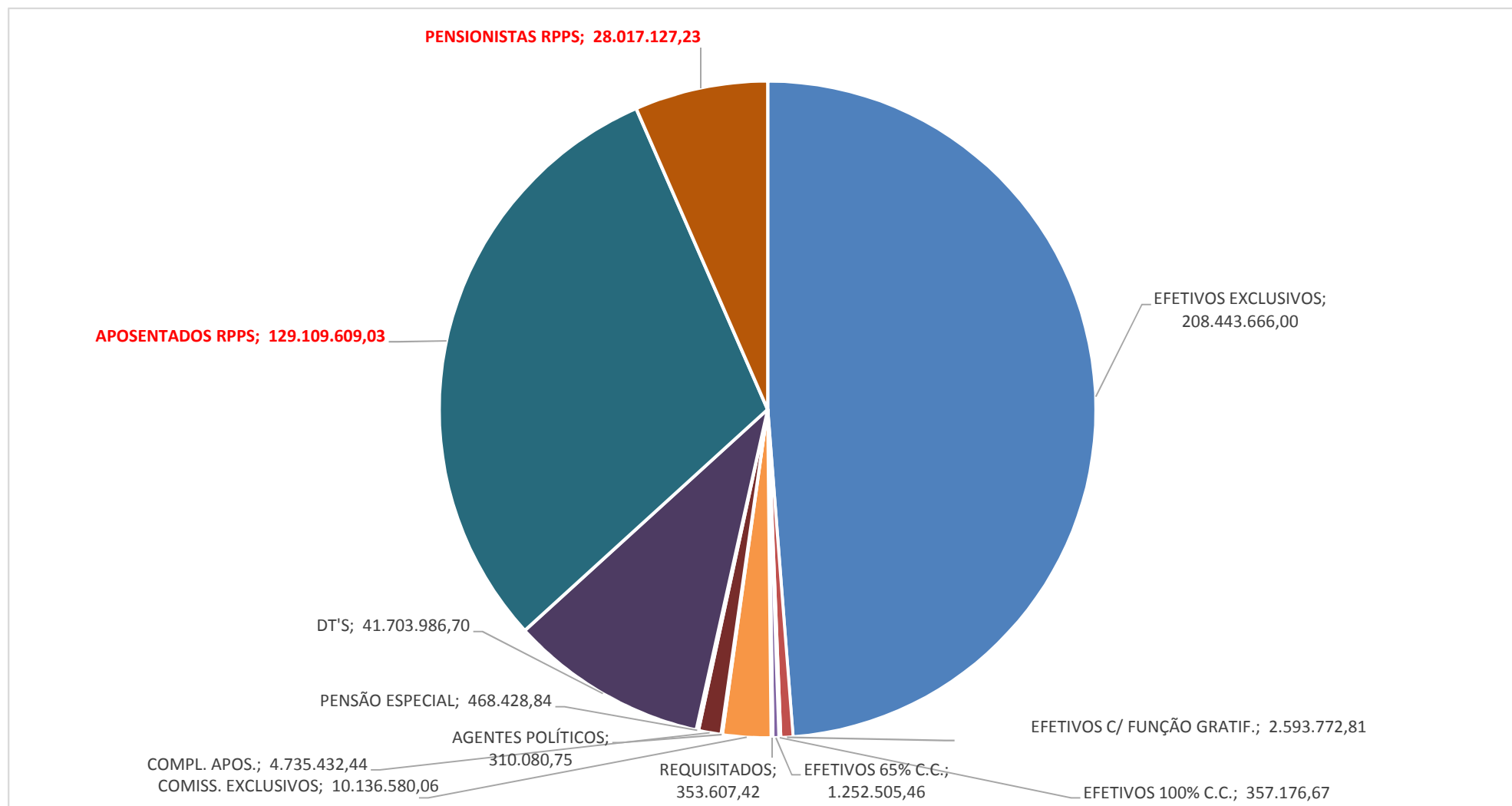
DISTRIBUIÇÃO DOS SERVIDORES EFETIVOS E COMISSIONADOS DO PODER EXECUTIVO E RESPECTIVAS DESPESAS FEVEREIRO/2016



DEMONSTRATIVO DO QUANTITATIVO DE SERVIDORES ATIVOS DO PODER EXECUTIVO E
APOSENTADOS E PENSIONISTAS DO RPPS
FEVREIRO/2016



**DEMONSTRATIVO DOS VALORES DAS FOLHAS DE PAGAMENTO - ATIVOS DO PODER EXECUTIVO E
APOSENTADOS E PENSIONISTAS DO RPPS
FEVEREIRO/2016**



DESPESAS COM PESSOAL FEVEREIRO 2016

PODER EXECUTIVO - ADM. DIRETA E AUTARQUIAS - ATIVOS E INATIVOS

	VALOR DA FOLHA	PERCENTUAL
Ativos	265.151.375,87	66,67
Complementação Aposentadoria - CLT (1)	4.735.432,44	1,19
Pensões Especiais	468.428,84	0,12
Contribuição Complementar ao FUNPES	127.381.426,58	32,03
	397.736.663,73	100,00

Fonte: Relatórios SIARHES - Administração Direta e Autarquias.

Nota:

(1) - Compreende complementações concedidas pelas Leis nºs 4.511/91, 4.565/91 e 5.567/98.

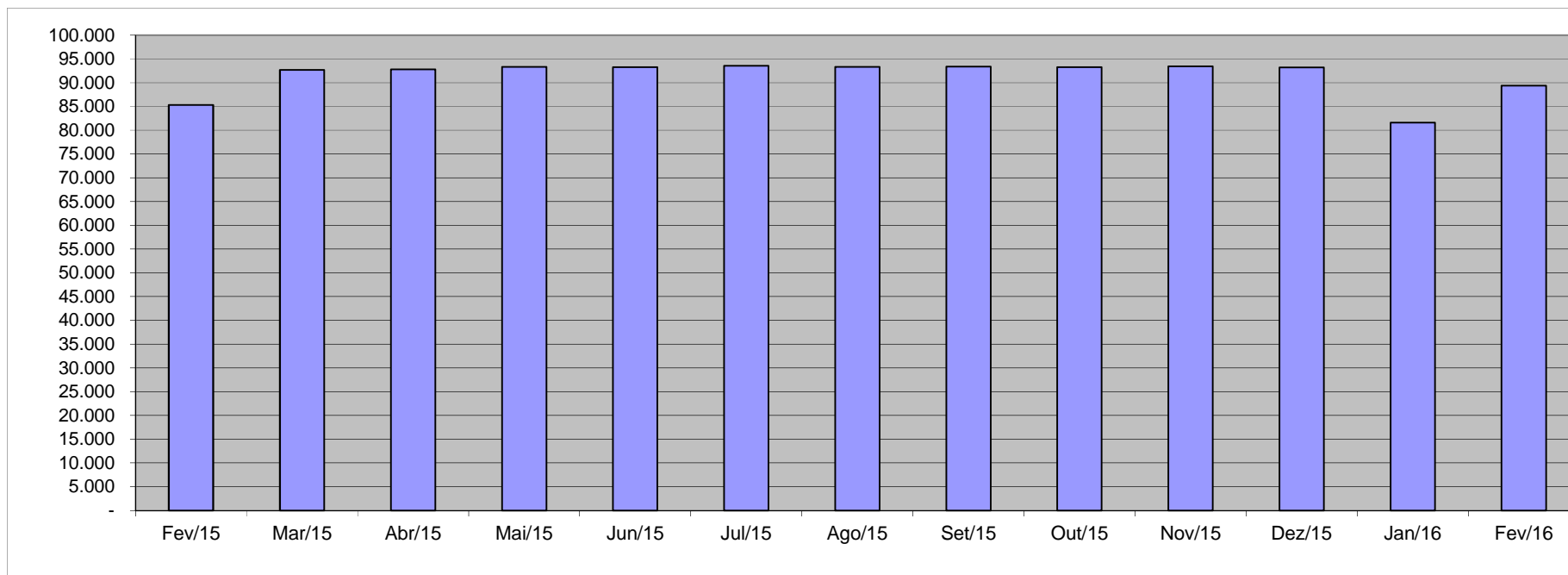
PAGAMENTO DOS BENEFICIÁRIOS DO REGIME PRÓPRIO DE PREVIDÊNCIA SOCIAL - RPPS

	VALOR DA FOLHA	PERCENTUAL
Aposentados	129.109.609,03	82,17
Pensionistas	28.017.127,23	17,83
	157.126.736,26	100,00

Fonte: Relatórios SIARHES - Administração Direta e Autarquias.

QUANTITATIVO SERVIDORES - ATIVOS DO PODER EXECUTIVO E APOSENTADOS E PENSIONISTAS DO RPPS

Fev/15	Mar/15	Abr/15	Mai/15	Jun/15	Jul/15	Ago/15	Set/15	Out/15	Nov/15	Dez/15	Jan/16	Fev/16
85.313	92.643	92.774	93.322	93.222	93.525	93.320	93.368	93.229	93.441	93.212	81.582	89.338

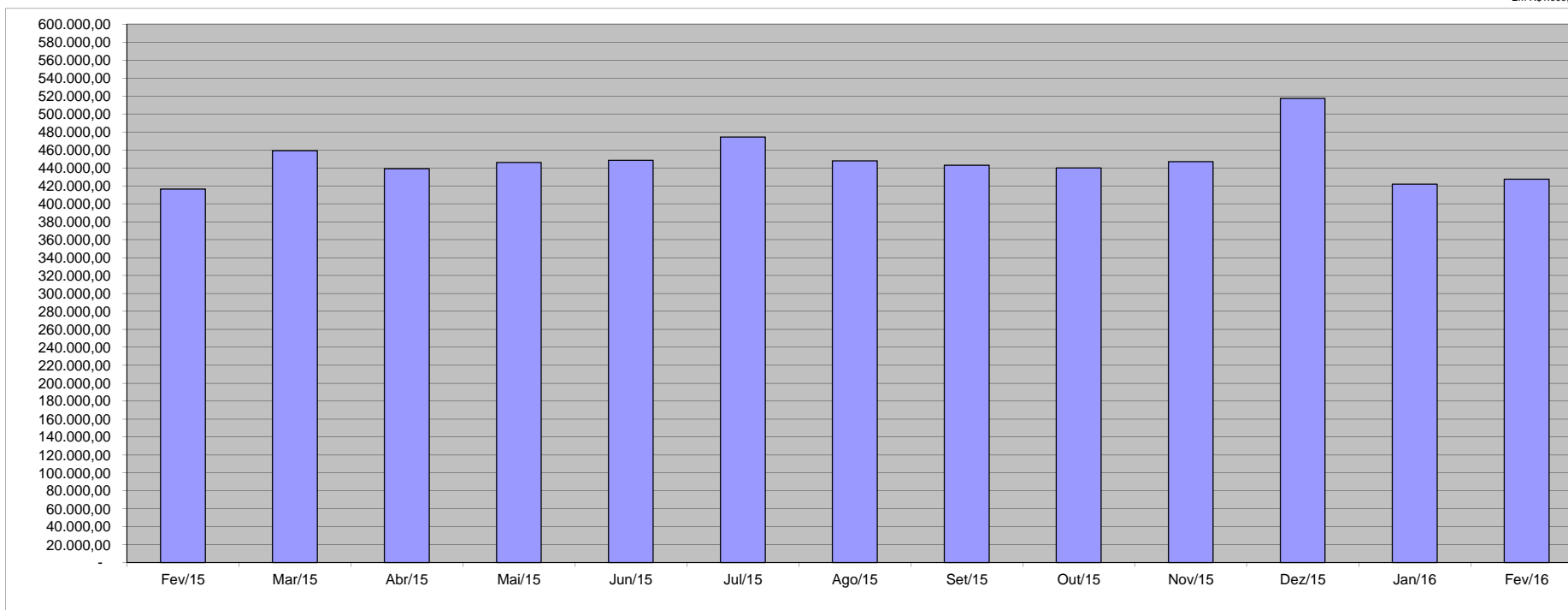


Fonte: Relatórios SIARHES - Administração Direta e Autarquias.

VALOR DAS FOLHAS DE PAGAMENTO - ATIVOS DO PODER EXECUTIVO E APOSENTADOS E PENSIONISTAS DO RPPS (1)

Fev/15	Mar/15	Abr/15	Mai/15	Jun/15	Jul/15	Ago/15	Set/15	Out/15	Nov/15	Dez/15	Jan/16	Fev/16
416.411,69	459.127,04	438.981,18	445.882,34	448.381,94	474.305,77	447.671,39	442.931,03	439.868,67	447.027,56	517.395,05	421.977,56	427.481,97

Em R\$1.000,00



Fonte: Relatórios SIARHES - Administração Direta e Autarquias.

Nota:

(1) - O valor das folhas de pagamento refere-se ao somatório das folhas dos servidores ativos e dos aposentados e pensionistas e não, às despesas com o pagamento dos servidores, visto que, no pagamento da folha dos aposentados deduz-se a parcela previdenciária dos servidores vinculados ao regime próprio de previdência - fundo financeiro, além de eventuais devoluções de taxa de administração do IPAJM e compensações previdenciárias.

QUANTITATIVO DE SERVIDORES ATIVOS DO PODER EXECUTIVO ESTADUAL - ADM. DIRETA
FEVEREIRO/2016

	ÓRGÃOS	EFETIVOS/CLT			OCUPANTES DE CARGOS COMISSIONADOS						COMPL. APOS.(1)	DT'S	TOTAL
		EFETIVOS EXCLUSIVOS	FUNÇÃO GRATIFICADA	SUBTOTAL	EFETIVOS 100% C.C.	EFETIVOS 65%C.C.	REQUISITADOS	EXCLUSIVOS	AGENTES POLÍTICOS	SUBTOTAL	CLT		
ADMINISTRAÇÃO DIRETA	AGE/SECONT	55	23	78	1	6	4	26	1	38	-	-	116
	APE	2	-	2	-	-	-	21	-	21	-	-	23
	CASA CIVIL	2	1	3	-	-	-	40	1	41	-	-	44
	CASA MILITAR	4	24	28	-	2	-	13	-	15	-	-	43
	CBMES	1.184	83	1.267	-	-	1	2	-	3	-	11	1.281
	SECT/SECTIT	6	2	8	-	-	2	24	1	27	-	161	196
	DEFENSORIA PÚBLICA	181	-	181	-	9	2	17	1	29	-	-	210
	PGE	102	16	118	-	5	1	107	1	114	-	2	234
	POLÍCIA CIVIL	2.255	199	2.454	-	1	-	-	-	1	14	-	2.469
	POL. MILITAR	9.261	375	9.636	-	1	-	-	-	1	-	-	9.637
	POL. MILITAR-HPM	524	2	526	-	1	-	-	-	1	-	-	527
	SEAG	4	7	11	1	3	6	38	1	49	-	15	75
	SEAMA	3	4	7	-	-	1	11	1	13	-	6	26
	SECULT	91	3	94	-	12	-	51	1	64	-	54	212
	SECOM	4	-	4	1	1	-	21	1	24	-	-	28
	SEDETUR/SEDES	2	-	2	-	3	1	34	1	39	-	-	41
	SETUR	12	-	12	-	2	3	14	1	20	-	1	33
	SEDIT/SETOP	3	-	3	-	3	3	26	1	33	-	1	37
	SEDU	7.362	407	7.769	1	49	3	108	1	162	39	10.821	18.791
	SEDURB	5	-	5	-	1	3	38	1	43	-	4	52
	SEFAZ	335	16	351	2	122	20	89	1	234	-	2	587
	SEG	10	-	10	3	5	4	116	3	131	-	2	143
	SEJUS	1.454	198	1.652	2	130	-	487	1	620	-	1.169	3.441
	SEP	14	6	20	-	4	4	33	1	42	-	1	63
	SEGER	60	23	83	6	10	3	93	1	113	75	30	301
	SEGER - Pensões Especiais (2)	248	-	248	-	-	-	-	-	-	-	-	248
	SEGER - Prev. Complementar	-	-	-	-	-	-	-	-	-	57	-	57
	SESA	6.221	15	6.236	18	97	15	264	1	395	77	2.671	9.379
	SESP	6	13	19	3	18	2	59	1	83	-	-	102
	SESPORT	13	-	13	-	2	1	19	-	22	-	-	35
	SEASTDH/SEADH/SEASM	26	-	26	1	2	5	53	-	61	-	2	89
	VICE GOVERNADORIA	5	-	5	-	1	1	47	1	50	-	-	55
	Sub-Total	29.454	1.417	30.871	39	490	85	1.851	24	2.489	262	14.953	48.575

Fonte: Relatórios SIARHES - Administração Direta e Autarquias.

Notas:

(1) - O quantitativo refere-se exclusivamente àqueles servidores/pensionistas que receberam complementação nesta competência e não aos que têm o direito. Por essa razão, na hipótese de ocorrer alteração na remuneração dos servidores ativos, poderá haver alteração nestes quantitativos.

(2) - Refere-se aos Pensionistas - Pensão Especial a cargo da SEGER.

QUANTITATIVO DE SERVIDORES ATIVOS DO PODER EXECUTIVO ESTADUAL - ADM. INDIRETA - AUTARQUIAS
FEVEREIRO/2016

	ÓRGÃOS	EFETIVOS/CLT			OCUPANTES DE CARGOS COMISSIONADOS						COMPL. APOS.(1)	DT'S	TOTAL
		EFETIVOS EXCLUSIVOS	FUNÇÃO GRATIFICADA	SUBTOTAL	EFETIVOS 100% C.C.	EFETIVOS 65% C.C.	REQUISITADOS	EXCLUSIVOS	AGENTES POLÍTICOS	SUBTOTAL	CLT		
AUTARQUIAS	ADERES	-	-	-	-	-	4	19	-	23	-	-	23
	AGERH	-	-	-	-	-	3	14	-	17	-	-	17
	DER/ES	160	33	193	-	6	1	24	-	31	562	-	786
	FAMES	22	11	33	-	1	1	29	-	31	5	59	128
	FAPES	-	-	-	1	-	5	33	-	39	-	-	39
	ESESP	-	-	-	1	-	4	10	-	15	-	-	15
	IASES	291	41	332	1	39	2	72	-	114	21	1.172	1.639
	IEMA	185	60	245	-	3	-	32	-	35	-	44	324
	IJSN	63	14	77	-	3	2	26	-	31	11	-	119
	IDAF	439	64	503	-	3	2	3	-	8	7	68	586
	INCAPER	555	118	673	-	1	1	5	-	7	101	-	781
	IOPES	30	20	50	-	-	2	26	-	28	-	8	86
	PROCON	-	-	-	2	-	2	33	-	37	-	-	37
	RTV-ES	52	16	68	-	-	-	31	-	31	11	-	110
	ASPE (2)	8	-	8	-	1	-	9	-	10	-	-	18
	DETRAN (2)	272	6	278	-	21	4	342	-	367	7	2	654
	DIO (2)	31	10	41	-	1	1	25	-	27	48	-	116
	IPAJM (2)	97	9	106	1	13	2	21	-	37	-	-	143
	JUCEES (2)	44	-	44	1	6	-	26	-	33	-	-	77
	IPEM (2)	62	-	62	-	1	-	20	-	21	-	-	83
	PRODEST	195	-	195	-	31	2	8	-	41	-	-	236
	SUPPIN (2)	1	-	1	-	-	-	15	-	15	-	-	16
	IDURB	11	-	11	-	-	-	12	-	12	-	-	23
	ARSI	11	-	11	-	-	2	6	-	8	-	-	19
	Sub-Total	2.529	402	2.931	7	130	40	841	-	1.018	773	1.353	6.075

TOTAL DA DIRETA	29.454	1.417	30.871	39	490	85	1.851	24	2.489	262	14.953	48.575
TOTAL DA INDIRETA	2.529	402	2.931	7	130	40	841	-	1.018	773	1.353	6.075
TOTAL GERAL	31.983	1.819	33.802	46	620	125	2.692	24	3.507	1.035	16.306	54.650

ESTAGIÁRIOS												2.673
--------------------	--	--	--	--	--	--	--	--	--	--	--	--------------

Fonte: Relatórios SIARHES - Administração Direta e Autarquias.

Notas:

(1) - O quantitativo refere-se exclusivamente àqueles servidores/pensionistas que receberam complementação nesta competência e não aos que têm o direito. Por essa razão, na hipótese de ocorrer alteração na remuneração dos servidores ativos, poderá haver alteração nestes quantitativos.

(2) - Órgãos sem recursos do Tesouro para pagar pessoal.

**QUANTITATIVO DE SEGURADOS PAGOS, PELO REGIME PRÓPRIO DE PREVIDÊNCIA SOCIAL - RPPS - PODER EXECUTIVO
FEVEREIRO/2016**

ADMINISTRAÇÃO DIRETA	ÓRGÃOS	APOSENTADOS	PENSÕES	TOTAL GERAL
	AGE/SECONT	8	2	10
	APE	12	-	12
	CASA CIVIL	49	5	54
	CASA MILITAR	10	7	17
	CBMES	206	38	244
	SECT/SECTIT	4	1	5
	DEFENSORIA PÚBLICA	78	15	93
	PGE	51	15	66
	POLÍCIA CIVIL	1.040	419	1.459
	POL. MILITAR	4.088	1.745	5.833
	POL. MILITAR -HPM	12	2	14
	SEAG	96	41	137
	SEAMA	1	-	1
	SECULT	66	12	78
	SECOM	8	1	9
	SEDETUR/SEDES	2	-	2
	SETUR	2	1	3
	SEDI/SETOP	16	2	18
	SEDU	18.540	1.208	19.748
	SEDURB	2	-	2
	SEFAZ	752	532	1.284
	SEG	22	5	27
	SEJUS	218	40	258
	SEP	3	10	13
	SEGER	197	236	433
	SESA	2.846	435	3.281
	SESP	96	57	153
	SESPORT	7	-	7
	SEASTDH/SEADH/SEASM	60	5	65
	VICE GOVERNADORIA	4	-	4
Total		28.496	4.834	33.330

AUTARQUIAS	ÓRGÃOS	APOSENTADOS	PENSÕES	TOTAL GERAL
	ADERES	-	-	-
	AGERH	-	-	-
	DER/ES	171	31	202
	FAMES	18	4	22
	FAPES	-	-	-
	ESESP	-	-	-
	IASES	134	20	154
	IEMA	3	6	9
	IJSN	84	10	94
	IDAF	115	19	134
	INCAPER	290	38	328
	IOPES	-	-	-
	PROCON	-	-	-
	RTV-ES	65	25	90
	ASPE	-	-	-
	DETRAN	145	15	160
	DIO	43	7	50
	IPAJM	78	7	85
	JUCEES	26	2	28
	IPEM	-	1	1
	PRODEST	-	-	-
	SUPPIN	1	-	1
	IDURB	-	-	-
	ARSI	-	-	-
Total		1.173	185	1.358

TOTAL SERVIDORES: APOSENTADOS EFETIVOS E PENSÕES	34.688
---	---------------

Fonte: Relatórios SIARHES - Administração Direta e Autarquias.

DESPESAS COM PAGAMENTO DE SERVIDORES DO PODER EXECUTIVO ESTADUAL - ADM. DIRETA
ATIVOS, APOSENTADOS E PENSIONISTAS
FEVEREIRO/2016

Em: R\$ 1,00

	ÓRGÃOS	EFETIVOS/CLT			OCUPANTES DE CARGOS COMISSONADOS						COMPL. APOS.(2)	DT'S (1)	TOTAL ATIVOS	CONTRIB. COMPL. FUNPES	DESPESA TOTAL
		EFETIVOS EXCLUSIVOS (1)	FUNÇÃO GRATIFICADA	SUBTOTAL	EFETIVOS 100% C.C. (2)	EFETIVOS 65% C.C. (2)	REQUISITADOS (2)	EXCLUSIVOS (1)	AGENTES POLÍTICOS (3)	SUBTOTAL	CLT				
ADMINISTRAÇÃO DIRETA	SECONT/AGE	1.248.170,11	66.378,19	1.314.548,30	5.728,65	26.913,78	14.664,09	86.699,90	10.052,90	144.059,32	-	-	1.458.607,62	(28.508,77)	1.430.098,85
	APE	10.069,60	-	10.069,60	-	-	-	77.262,22	-	77.262,22	-	-	87.331,82	54.156,49	141.488,31
	CASA CIVIL	13.872,99	65,21	13.938,20	-	-	-	172.648,90	9.608,53	182.257,43	-	-	196.195,63	274.197,96	470.393,59
	CASA MILITAR	445.250,95	27.456,40	472.707,35	-	7.554,23	-	64.244,84	-	71.799,07	-	-	544.506,42	(27.830,72)	516.675,70
	CBMES	8.936.906,80	112.095,75	9.049.002,55	-	-	1.777,47	12.108,65	-	13.886,12	-	28.336,73	9.091.225,40	986.195,07	10.077.420,47
	SECT/SECTIT	87.161,13	5.469,12	92.630,25	-	(539,46)	2.316,93	98.611,72	15.466,00	115.855,19	-	293.034,32	501.519,76	17.439,19	518.958,95
	DEFENSORIA PÚBLICA	3.362.555,46	-	3.362.555,46	-	16.811,81	3.969,08	30.460,02	10.052,90	61.293,81	-	-	3.423.849,27	876.059,12	4.299.908,39
	PGE	3.332.623,63	56.878,88	3.389.502,51	-	16.962,04	912,71	296.900,03	14.629,89	329.404,67	-	2.735,25	3.721.642,43	732.506,94	4.454.149,37
	POLÍCIA CIVIL	25.408.608,64	173.884,86	25.582.493,50	-	1.777,47	-	-	-	1.777,47	51.688,66	-	25.635.959,63	9.296.348,76	34.932.308,39
	POL. MILITAR	57.271.115,71	411.140,79	57.682.256,50	-	1.777,47	-	1.729,63	-	3.507,10	-	-	57.685.763,60	31.976.682,53	89.662.446,13
	POL. MILITAR -HPM	4.323.677,21	3.144,74	4.326.821,95	-	1.777,47	-	-	-	1.777,47	-	-	4.328.599,42	(902.681,73)	3.425.917,69
	SEAG	150.006,32	6.649,98	156.656,30	-	9.331,70	17.768,41	149.342,97	15.466,00	191.909,08	-	53.204,28	401.769,66	454.545,68	856.315,34
	SEAMA	91.614,41	6.141,01	97.755,42	-	-	1.777,47	51.210,22	10.052,90	63.040,59	-	-	170.267,96	4.640,35	174.908,31
	SECULT	582.056,11	1.681,74	583.737,85	-	23.904,65	-	202.192,50	15.466,00	241.563,15	-	201.465,96	1.026.766,96	196.975,56	1.223.742,52
	SECOM	63.661,12	-	63.661,12	5.787,24	5.776,76	-	126.758,09	15.466,00	153.788,09	-	-	217.449,21	9.013,05	226.462,26
	SEDETUR/SEDES	32.074,40	-	32.074,40	-	7.109,87	5.776,76	187.137,49	10.052,90	210.077,02	-	-	242.151,42	8.680,44	250.831,86
	SETUR	85.981,54	-	85.981,54	-	3.317,94	10.664,79	57.129,02	15.466,00	86.577,75	-	2.104,04	174.663,33	16.463,07	191.126,40
	SEDIT/SETOP	56.663,20	-	56.663,20	-	7.109,87	10.220,43	122.475,91	15.466,00	155.272,21	-	631,21	212.566,62	77.448,39	290.015,01
	SEDU	27.688.470,28	1.041.669,13	28.730.139,41	4.304,48	107.100,08	8.093,69	219.071,85	15.466,00	354.036,10	33.503,25	21.707.736,33	50.825.415,09	48.976.290,23	99.801.705,32
	SEDURB	40.156,22	-	40.156,22	-	1.777,47	8.887,33	189.195,97	15.466,00	215.326,77	-	6.274,32	261.757,31	8.749,96	270.507,27
	SEFAZ	9.674.458,91	23.481,89	9.697.940,80	-	155.198,21	20.106,34	315.921,42	10.052,90	526.048,98	-	1.262,42	10.225.252,20	17.150.829,44	27.376.081,64
	SEG	108.296,61	-	108.296,61	22.301,02	15.203,55	15.552,82	589.358,95	44.955,90	687.372,24	-	5.806,03	801.474,88	70.402,80	871.877,68
	SEJUS	7.342.232,37	208.608,68	7.550.841,05	8.386,00	232.878,57	-	1.626.630,91	10.052,90	1.877.948,38	-	4.012.764,72	13.441.554,15	774.203,15	14.215.757,30
	SEP	262.443,76	8.979,14	271.422,90	-	9.185,64	12.021,87	163.315,47	10.052,90	194.575,88	-	631,21	466.629,99	62.852,29	529.482,28
	SEGER	644.921,23	35.188,50	680.109,73	53.067,63	27.964,87	10.244,40	325.689,75	10.052,90	427.019,55	75.831,94	43.515,31	1.226.476,53	1.986.752,70	3.213.229,23
	SEGER - Pensões Especiais (4)	468.428,84	-	468.428,84	-	-	-	-	-	-	-	-	468.428,84	-	468.428,84
	SEGER - Prev. Complementar	-	-	-	-	-	-	-	-	-	200.651,77	-	200.651,77	-	200.651,77
	SESA	37.636.551,09	20.061,81	37.656.612,90	104.962,94	199.250,68	32.761,04	1.202.829,07	10.052,90	1.549.856,63	217.005,36	10.697.212,88	50.120.687,77	7.321.687,05	57.442.374,82
	SESP	458.083,16	14.840,27	472.923,43	29.680,33	63.100,02	11.553,52	282.033,64	10.052,90	396.420,41	-	-	869.343,84	1.004.653,70	1.873.997,54
	SESPORT	77.768,49	-	77.768,49	-	5.332,40	5.776,76	88.604,80	-	99.713,96	-	-	177.482,45	11.079,10	188.561,55
	SEASTDH/SEADH/SEASM	183.904,02	-	183.904,02	1.498,78	3.554,94	18.219,02	180.274,83	(1.031,07)	202.516,50	-	4.539,92	390.960,44	213.367,22	604.327,66
	VICE GOVERNADORIA	57.333,53	-	57.333,53	-	5.776,76	5.776,76	254.065,44	17.660,50	283.279,46	-	-	340.612,99	(618,76)	339.994,23
	Sub-Total	190.145.117,84	2.223.816,09	192.368.933,93	260.487,18	955.908,79	218.841,69	7.173.904,21	310.080,75	8.919.222,62	578.680,98	37.070.726,88	238.937.564,41	121.602.580,26	360.540.144,67

Fonte: Relatórios SIARHES - Administração Direta e Autarquias.

Notas:

(1) - Nos valores demonstrados estão incluídos encargos patronais (INSS, IPAJM, FGTS, PREVES e Outros Regimes de Previdência).

(2) - O valor dos encargos patronais estão incluídos nos cargos efetivos da origem.

(3) - Agentes Políticos sem vínculo com área pública, os encargos estão contabilizados nos exclusivamente comissionados, aqueles com vínculo na área pública os encargos estão contabilizados no cargo efetivo da origem.

(4) - Refere-se aos Pensionistas - Pensão Especial a cargo da SEGER.

DESPESAS COM PAGAMENTO DE SERVIDORES DO PODER EXECUTIVO ESTADUAL - ADM. INDIRETA - AUTARQUIAS
ATIVOS, APOSENTADOS E PENSIONISTAS
FEVEREIRO/2016

Em: R\$ 1,00

	ÓRGÃOS	EFETIVOS/CLT			OCUPANTES DE CARGOS COMISSIONADOS						COMPL. APOS.(2)	DT'S (1)	TOTAL ATIVOS	CONTRIB. COMPL. FUNPES	DESPESA TOTAL
		EFETIVOS EXCLUSIVOS (1)	FUNÇÃO GRATIFICADA	SUBTOTAL	EFETIVOS 100% C.C.	EFETIVOS 65%C.C. (2)	REQUISITADOS (2)	EXCLUSIVOS (1)	AGENTES POLÍTICOS	SUBTOTAL	CLT				
AUTARQUIAS	ADERES	-	-	-	-	-	13.864,22	123.452,86	-	137.317,08	-	-	137.317,08	-	137.317,08
	AGERH	-	-	-	-	-	-	87.564,07	-	87.564,07	-	-	87.564,07	-	87.564,07
	DER/ES	1.663.401,23	63.418,35	1.726.819,58	-	18.730,13	5.776,76	78.081,64	-	102.588,53	3.604.691,09	-	5.434.099,20	926.059,06	6.360.158,26
	FAMES	212.237,14	6.428,43	218.665,57	-	-	5.776,76	66.678,90	-	74.694,18	27.796,70	243.667,87	564.824,32	52.726,27	617.550,59
	FAPES	-	-	-	10.209,61	-	18.663,37	137.995,62	-	166.868,60	-	-	166.868,60	(696,54)	166.172,06
	ESESP	-	-	-	24.164,31	-	8.951,97	45.842,47	-	78.958,75	-	-	78.958,75	(5.961,03)	72.997,72
	IASES	1.487.681,21	48.136,51	1.535.817,72	-	97.161,73	7.166,83	349.222,38	-	460.404,87	14.176,67	4.033.555,63	6.043.954,89	447.972,95	6.491.927,84
	IEMA	1.765.259,54	66.020,38	1.831.279,92	-	-	-	103.680,80	-	110.127,74	-	156.067,21	2.097.474,87	2.552,16	2.100.027,03
	USN	818.229,21	20.169,69	838.398,90	-	-	6.380,38	114.563,45	-	133.293,60	-	-	971.692,50	505.563,34	1.477.255,84
	IDAF	3.373.570,64	40.983,01	3.414.553,65	-	11.504,11	6.692,25	10.832,25	-	29.028,61	8.639,90	138.690,24	3.590.912,40	570.343,90	4.161.256,30
	INCAPER	3.924.352,89	47.233,78	3.971.586,67	-	-	2.666,20	29.942,39	-	37.496,62	320.987,64	-	4.330.070,93	1.359.657,46	5.689.728,39
	IOPES	312.305,72	37.499,99	349.805,71	-	-	9.776,06	122.557,98	-	132.334,04	-	51.205,47	533.345,22	-	533.345,22
	PROCON	-	-	-	19.326,02	-	6.380,38	97.514,97	-	123.221,37	-	-	123.221,37	(3.144,27)	120.077,10
	RTV-ES	291.966,28	15.551,07	307.517,35	-	-	-	158.763,53	-	158.763,53	12.302,07	-	478.582,95	293.323,36	771.906,31
	ASPE (3)	59.238,36	-	59.238,36	-	-	-	50.314,77	-	52.553,29	-	-	111.791,65	-	111.791,65
	DETRAN (3)	1.472.963,78	6.181,38	1.479.145,16	7.520,04	38.260,52	15.371,58	697.669,79	-	758.821,93	-	10.073,40	2.248.040,49	553.941,35	2.801.981,84
	DIO (3)	214.804,39	5.312,40	220.116,79	-	-	5.776,76	120.516,87	-	128.045,95	168.157,39	-	516.320,13	204.625,71	720.945,84
	IPAJM (2) (3)	680.258,31	13.021,73	693.280,04	9.234,34	27.487,48	7.126,55	122.950,19	-	166.798,56	-	-	860.078,60	731.854,75	1.591.933,35
	JUCEES (3)	225.566,19	-	225.566,19	19.381,24	-	8.874,04	93.829,93	-	122.085,21	-	-	347.651,40	133.756,33	481.407,73
	IPEM (3)	351.663,06	-	351.663,06	-	-	-	104.475,18	-	109.363,21	-	-	461.026,27	-	461.026,27
	PRODEST	1.769.706,10	-	1.769.706,10	-	59.776,53	3.730,87	43.767,82	-	107.275,22	-	-	1.876.981,32	-	1.876.981,32
	SUPPIN (3)	1.724,98	-	1.724,98	-	-	-	74.046,19	-	74.046,19	-	-	75.771,17	6.271,52	82.042,69
	IDURB	62.634,29	-	62.634,29	-	-	-	75.129,19	-	75.129,19	-	-	137.763,48	-	137.763,48
	ARSI	79.413,68	-	79.413,68	-	-	10.664,79	53.282,61	-	63.947,40	-	-	143.361,08	-	143.361,08
	Sub-Total	18.766.977,00	369.956,72	19.136.933,72	96.689,49	296.596,67	134.765,73	2.962.675,85	-	3.490.727,74	4.156.751,46	4.633.259,82	31.417.672,74	5.778.846,32	37.196.519,06
TOTAL DA DIRETA		190.145.117,84	2.223.816,09	192.368.933,93	260.487,18	955.908,79	218.841,69	7.173.904,21	310.080,75	8.919.222,62	578.680,98	37.070.726,88	238.937.564,41	121.602.580,26	360.540.144,67
TOTAL DA INDIRETA		18.766.977,00	369.956,72	19.136.933,72	96.689,49	296.596,67	134.765,73	2.962.675,85	-	3.490.727,74	4.156.751,46	4.633.259,82	31.417.672,74	5.778.846,32	37.196.519,06
TOTAL GERAL		208.912.094,84	2.593.772,81	211.505.867,65	357.176,67	1.252.505,46	353.607,42	10.136.580,06	310.080,75	12.409.950,36	4.735.432,44	41.703.986,70	270.355.237,15	127.381.426,58	397.736.663,73

ESTAGIÁRIOS		1.574.985,96
-------------	--	--------------

Fonte: Relatórios SIARHES - Administração Direta e Autarquias.

- Notas:
- (1) - Nos valores demonstrados estão incluídos encargos patronais (INSS, IPAJM, FGTS, PREVES e Outros Regimes de Previdência).
- (2) - O valor dos encargos patronais estão incluídos nos cargos efetivos da origem.
- (3) - Órgãos sem recursos do Tesouro para pagar pessoal.

DEMONSTRATIVO DA FOLHA DE PAGAMENTO DE APOSENTADORIAS E PENSÕES DO REGIME PRÓPRIO DE PREVIDÊNCIA SOCIAL - RPPS - PODER EXECUTIVO
FEVEREIRO/2016

Em: R\$ 1,00

	ÓRGÃOS	APOSENTADOS	PENSÕES	IPAJM	FOLHA TOTAL
ADMINISTRAÇÃO DIRETA	SECONT/AGE	103.526,15	9.685,60	-	113.211,75
	APE	54.898,42	-	-	54.898,42
	CASA CIVIL	262.754,78	23.914,73	-	286.669,51
	CASA MILITAR	63.610,74	14.069,00	-	77.679,74
	CBMES	1.798.659,51	266.127,79	-	2.064.787,30
	SECT/SECTIT	9.805,85	13.953,29	-	23.759,14
	DEFENSORIA PÚBLICA	1.054.018,00	123.363,17	-	1.177.381,17
	PGE	794.159,10	322.934,08	-	1.117.093,18
	POLÍCIA CIVIL	9.798.173,50	2.990.126,19	-	12.788.299,69
	POL. MILITAR	31.301.741,49	9.672.005,03	-	40.973.746,52
	POL. MILITAR -HPM	34.971,25	3.543,06	-	38.514,31
	SEAG	336.069,01	126.472,38	-	462.541,39
	SEAMA	12.204,31	-	-	12.204,31
	SECULT	277.179,46	28.182,11	-	305.361,57
	SECOM	16.410,35	1.899,88	-	18.310,23
	SEDETUR/SEDES	10.424,04	-	-	10.424,04
	SETUR	19.088,81	2.881,06	-	21.969,87
	SEDIT/SETOP	75.602,42	5.412,68	-	81.015,10
	SEDU	49.871.064,30	2.666.800,70	-	52.537.865,00
	SEDURB	8.936,36	-	-	8.936,36
	SEFAZ	11.780.712,16	8.573.819,01	-	20.354.531,17
	SEG	85.478,00	10.080,70	-	95.558,70
	SEJUS	886.227,62	97.273,19	-	983.500,81
	SEP	39.396,19	41.598,99	-	80.995,18
	SEGER	1.051.776,56	459.767,43	-	1.511.543,99
	SESA	11.886.403,17	1.507.076,71	-	13.393.479,88
	SESP	685.257,57	393.017,78	-	1.078.275,35
	SESPORT	13.691,89	-	-	13.691,89
	SEASTDH/SEADH/SEASM	210.558,89	13.444,60	-	224.003,49
	VICE GOVERNADORIA	8.241,80	-	-	8.241,80
	Total	122.551.041,70	27.367.449,16	-	149.918.490,86

Em: R\$ 1,00

	ÓRGÃOS	APOSENTADOS	PENSÕES	IPAJM	FOLHA TOTAL
AUTARQUIAS	ADERES	-	-	-	-
	AGERH	-	-	-	-
	DER/ES	1.123.196,49	106.986,43	-	1.230.182,92
	FAMES	97.425,85	11.211,90	-	108.637,75
	FAPES	-	-	-	-
	ESESP	-	-	-	-
	IASES	446.373,04	39.415,72	-	485.788,76
	IEMA	8.293,26	7.546,95	-	15.840,21
	IJSN	617.231,77	30.769,44	-	648.001,21
	IDAF	693.496,52	60.731,08	-	754.227,60
	INCAPER	1.596.437,21	156.307,24	-	1.752.744,45
	IOPES	-	-	-	-
	PROCON	-	-	-	-
	RTV-ES	270.101,95	75.875,79	-	345.977,74
	ASPE	-	-	-	-
	DETRAN	724.287,75	39.388,85	-	763.676,60
	DIO	200.537,22	39.528,62	-	240.065,84
	IPAJM	635.340,42	64.432,80	-	699.773,22
	JUCEES	139.695,26	9.019,25	-	148.714,51
	IPEM	-	8.464,00	-	8.464,00
	PRODEST	-	-	-	-
	SUPPIN	6.150,59	-	-	6.150,59
	IDURB	-	-	-	-
	ARSI	-	-	-	-
	Total	6.558.567,33	649.678,07	-	7.208.245,40

TOTAL FOLHA: APOSENTADOS EFETIVOS E PENSÕES

157.126.736,26

Fonte: Relatórios SIARHES - Administração Direta e Autarquias.

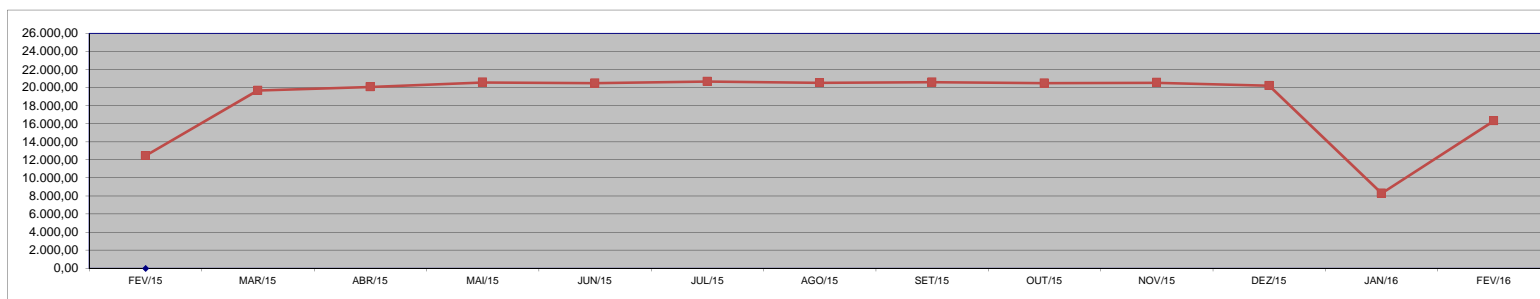
**DEMONSTRATIVO DA EVOLUÇÃO DE CARGOS EM
DESIGNAÇÃO TEMPORÁRIA**

ÓRGÃOS	FEV/15	MAR/15	ABR/15	MAI/15	JUN/15	JUL/15	AGO/15	SET/15	OUT/15	NOV/15	DEZ/15	JAN/16	FEV/16
CASA CIVIL	1	-	-	-	-	-	-	-	-	-	-	-	-
CBMES	14	14	13	13	13	13	13	13	12	10	10	8	11
SECTIT	151	149	136	136	135	132	127	126	125	142	139	36	161
PGE	3	3	3	3	3	3	3	3	2	1	1	1	2
SEAG	9	9	9	9	9	9	9	7	7	7	6	15	15
SEAMA	8	8	8	8	8	8	8	8	8	7	4	3	6
SECULT	54	54	54	53	53	53	53	50	50	48	48	47	54
SETUR	1	1	1	1	1	1	1	1	1	1	1	1	1
SETOP	3	3	2	2	2	2	2	2	1	1	-	-	1
SEDU	Adm	2.809	2.262	2.498	2.658	2.717	2.808	2.718	2.802	2.812	2.867	2.490	2.539
	Mag (1)(2)	3.026	10.896	11.195	11.405	11.418	11.430	11.402	11.493	11.470	11.585	367	8.282
SEDURB	-	-	-	-	-	-	-	-	-	-	-	-	4
SEFAZ	2	2	2	2	2	2	2	2	2	2	2	2	2
SEG	5	2	2	2	2	2	2	2	2	2	2	2	2
SEJUS	1.749	1.727	1.716	1.693	1.667	1.657	1.578	1.545	1.434	1.417	1.391	1.288	1.169
SEP	2	2	2	2	2	2	2	2	1	1	1	1	1
SEGER	38	37	35	34	34	34	34	34	30	28	25	23	30
SESA (IESP)	2.972	2.940	2.837	3.033	2.947	3.049	3.077	3.013	3.048	2.947	2.735	2.633	2.671
SESPORT	2	2	2	2	2	1	1	1	1	1	-	-	-
SEADH/SEASM	6	6	4	4	4	4	4	3	3	3	3	3	2
SUB TOTAL	10.855	18.117	18.519	19.060	19.019	19.210	19.036	19.107	19.009	19.070	18.793	6.920	14.953
DETRAN	3	3	3	3	3	3	3	4	6	4	4	2	2
FAMES	65	66	66	68	67	66	58	59	59	59	59	59	59
IASES (ICAES)	1.374	1.351	1.335	1.310	1.266	1.244	1.301	1.293	1.291	1.286	1.244	1.196	1.172
IEMA	71	66	58	58	58	57	56	56	58	58	57	45	44
IDAF	71	66	66	65	65	65	65	64	63	64	63	64	68
IOPEs	26	26	26	25	25	24	24	19	16	11	10	7	8
SUB TOTAL	1.610	1.578	1.554	1.529	1.484	1.459	1.507	1.495	1.493	1.482	1.437	1.373	1.353
TOTAL	12.465	19.695	20.073	20.589	20.503	20.669	20.543	20.602	20.502	20.552	20.230	8.293	16.306

Fonte: Relatórios SIARHES - Administração Direta e Autarquias.

Notas: (1) - A redução observada no Magistério deve-se ao encerramento dos contratos de professores em designação temporária tanto na SEDU quanto na FAMES por encerramento de ano letivo.

(2) - Corresponde a jornada de 25:00 horas e não ao quantitativo de números funcionais.

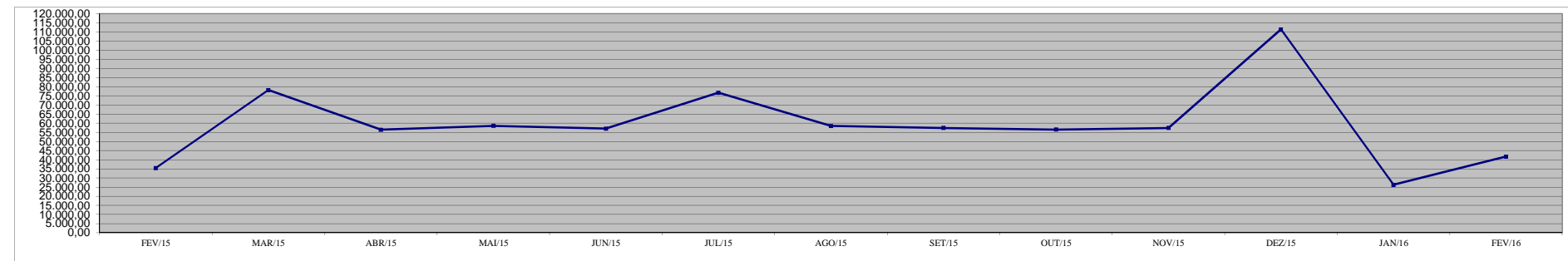


**DEMONSTRATIVO DA EVOLUÇÃO DO VALOR DA FOLHA DE
PAGAMENTO DOS SERVIDORES EM DESIGNAÇÃO TEMPORÁRIA**

ÓRGÃOS		FEV/15	MAR/15	ABR/15	MAI/15	JUN/15	JUL/15	AGO/15	SET/15	OUT/15	NOV/15	DEZ/15	JAN/16	FEV/16
CASA CIVIL		2,29	-	-	-	-	-	-	-	-	-	-	-	-
CBMES		40,93	29,33	27,17	29,56	27,24	28,65	28,35	30,93	28,94	20,95	42,14	17,54	28,34
SECTIT		350,58	334,20	275,29	277,43	287,75	285,00	279,29	283,62	309,65	304,37	716,89	67,10	293,03
PGE		6,31	6,31	6,31	6,30	8,63	6,31	6,31	9,16	7,58	2,10	4,21	2,10	2,74
SEAG		19,49	18,94	18,94	18,94	18,94	18,94	18,94	8,99	14,73	18,77	25,47	57,83	53,20
SEAMA		16,83	16,83	16,83	16,83	16,83	16,83	16,83	16,83	20,27	25,12	16,94	8,99	9,47
SECULT		206,31	188,60	190,12	183,30	184,12	186,44	184,81	183,36	182,36	173,23	333,20	319,50	201,47
SETUR		2,10	2,10	2,10	2,10	4,42	2,10	2,10	2,10	2,10	2,10	4,21	2,10	2,10
SETOP		6,31	5,40	4,21	4,21	4,21	4,21	4,21	4,21	5,47	4,98	-	-	0,63
SEDU	Adm	2.182,85	2.433,32	2.616,39	3.016,34	3.049,46	4.868,88	2.947,72	3.105,35	3.071,33	3.060,03	5.509,78	2.956,85	4.325,05
	Mag	8.071,91	51.551,67	29.831,43	29.873,30	29.417,41	45.780,26	30.205,59	30.057,34	29.562,14	29.771,80	69.966,07	2.486,33	17.382,69
SEDURB		-	-	-	-	-	-	-	-	-	-	-	-	6,27
SEFAZ		4,21	4,21	4,21	4,21	4,21	4,21	4,21	4,21	4,21	4,21	8,42	6,32	1,26
SEG		10,23	4,21	4,21	6,53	6,53	4,21	4,21	4,21	4,21	4,21	8,42	4,21	5,81
SEJUS		6.473,39	5.490,67	5.759,05	6.085,08	5.503,03	6.049,01	5.319,94	5.545,19	4.854,30	4.900,01	9.653,32	4.719,10	4.012,76
SEP		4,21	4,21	4,21	4,21	4,21	6,53	4,21	3,77	2,10	2,10	4,21	2,95	0,63
SEGER		94,39	76,95	77,98	77,20	74,52	77,06	72,43	85,78	71,03	70,08	106,73	64,54	43,52
SESA (IESP)		12.709,71	12.887,98	12.640,34	14.017,45	13.565,55	14.478,37	14.221,41	13.272,16	13.473,86	14.142,79	16.261,92	11.017,70	10.697,21
SESPORT		3,34	3,45	3,45	3,45	3,82	2,83	2,14	2,14	2,14	6,20	-	-	-
SEADH/SEASM		12,57	11,57	8,38	8,38	8,38	10,70	8,38	8,34	6,29	6,29	12,57	10,78	4,54
SUB TOTAL		30.217,97	73.069,95	51.490,63	53.634,81	52.189,26	71.830,54	53.331,07	52.627,68	51.622,71	52.519,34	102.674,49	21.743,94	37.070,73
DETRAN		15,00	15,00	14,54	15,00	15,00	14,39	14,70	23,94	41,44	32,34	51,36	12,44	10,07
FAMES		260,39	258,31	260,87	266,41	262,14	352,92	258,61	242,54	240,64	240,95	476,36	242,94	243,67
IASES (ICAES)		4.478,48	4.291,36	4.279,32	4.235,42	4.120,55	4.042,70	4.415,79	4.108,12	4.161,86	4.241,69	7.503,21	3.909,27	4.033,56
IEMA		216,42	194,52	125,25	133,84	124,57	136,37	119,73	118,46	126,98	124,62	253,64	140,01	156,07
IDAF		147,28	139,86	139,31	137,57	136,04	136,59	136,60	138,83	132,68	133,58	264,94	133,43	138,69
IOPEs		147,02	147,64	151,18	144,66	144,66	148,66	207,32	144,40	163,62	73,58	117,57	68,82	51,21
SUB TOTAL		5.264,59	5.046,68	4.970,48	4.932,90	4.802,97	4.831,64	5.152,75	4.776,29	4.867,22	4.846,76	8.667,07	4.506,90	4.633,26
TOTAL		35.482,56	78.116,63	56.461,10	58.567,71	56.992,23	76.662,19	58.483,82	57.403,97	56.489,94	57.366,10	111.341,56	26.250,84	41.703,99

Fonte: Relatórios SIARHES - Administração Direta e Autarquias.

Observação: Nestes valores de folha de pagamento estão incluídos encargos sociais patronais.



DEMONSTRATIVO DOS GASTOS COM ESCALA ESPECIAL POLÍCIAS CIVIL, MILITAR E CORPO DE BOMBEIROS

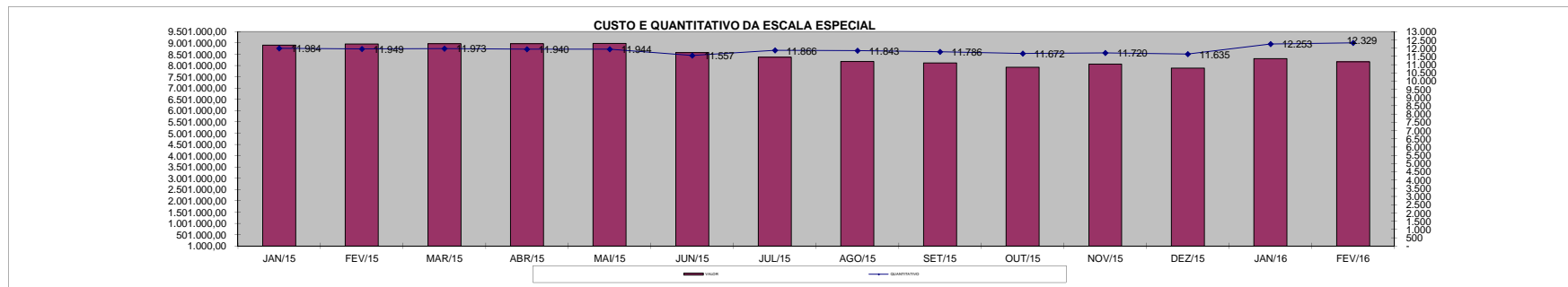
Em R\$ 1,00

Órgãos	jan/15		fev/15		mar/15		abr/15		mai/15		jun/15		jul/15	
	Nº Serv.	Valor R\$	Nº Serv.	Valor R\$	Nº Serv.	Valor R\$	Nº Serv.	Valor R\$	Nº Serv.	Valor R\$	Nº Serv.	Valor R\$	Nº Serv.	Valor R\$
Corpo de Bombeiro	1.199	858.143,46	1.193	847.580,52	1.197	860.718,76	1.188	854.796,48	1.194	852.974,15	1.187	846.751,23	1.185	831.831,61
Polícia Civil	2.333	2.389.003,52	2.292	2.359.590,84	2.322	2.417.367,65	2.302	2.403.288,69	2.315	2.438.452,79	2.175	2.250.113,69	2.285	1.822.168,21
Polícia Militar	8.452	5.656.175,46	8.464	5.747.542,49	8.454	5.692.034,76	8.450	5.707.817,72	8.435	5.691.652,25	8.195	5.480.551,70	8.396	5.713.307,20
Total	11.984	8.903.322,44	11.949	8.954.713,85	11.973	8.970.121,17	11.940	8.965.902,89	11.944	8.983.079,19	11.557	8.577.416,62	11.866	8.367.307,02

Em R\$ 1,00

Órgãos	ago/15		set/15		out/15		nov/15		dez/15		jan/16		fev/16	
	Nº Serv.	Valor R\$	Nº Serv.	Valor R\$	Nº Serv.	Valor R\$	Nº Serv.	Valor R\$	Nº Serv.	Valor R\$	Nº Serv.	Valor R\$	Nº Serv.	Valor R\$
Corpo de Bombeiro	1.186	850.091,69	1.183	885.535,99	1.181	848.222,68	1.175	855.537,85	1.195	869.849,34	1.211	881.399,33	1.204	856.779,59
Polícia Civil	2.285	1.724.939,23	2.242	1.662.745,53	2.158	1.599.093,37	2.216	1.685.954,34	2.209	1.618.973,47	2.182	1.624.277,42	2.160	1.597.919,66
Polícia Militar	8.372	5.604.202,19	8.361	5.562.140,91	8.333	5.479.449,82	8.329	5.516.549,18	8.231	5.400.913,80	8.860	5.800.074,35	8.965	5.704.739,07
Total	11.843	8.179.233,11	11.786	8.110.422,43	11.672	7.926.765,87	11.720	8.058.041,37	11.635	7.889.736,61	12.253	8.305.751,10	12.329	8.159.438,32

Fonte: Relatórios SIARHES - Administração Direta



DEMONSTRATIVO DO CUSTO DO AUXÍLIO ALIMENTAÇÃO PAGO EM FOLHA

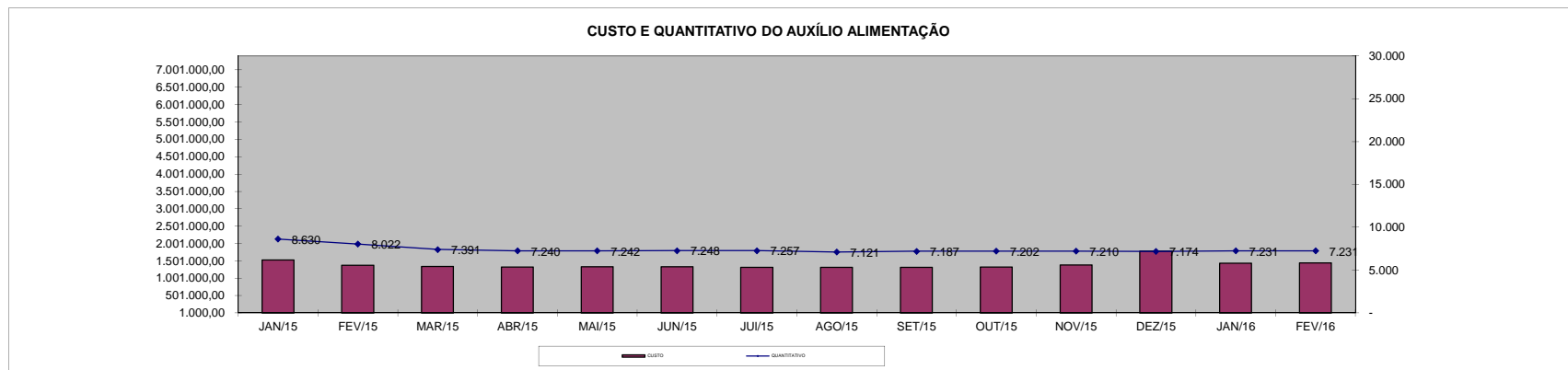
Em R\$ 1,00

Especificação	jan/15		fev/15		mar/15		abr/15		mai/15		jun/15		jul/15	
	Nº Serv.	Valor	Nº Serv.	Valor	Nº Serv.	Valor	Nº Serv.	Valor	Nº Serv.	Valor	Nº Serv.	Valor	Nº Serv.	Valor
Adm. Direta	7.227	1.271.658,10	6.754	1.135.653,31	6.141	1.107.845,32	6.027	1.098.955,33	6.053	1.108.390,20	6.045	1.102.101,84	6.050	1.090.578,83
Civil	6.443	1.123.290,10	5.972	988.869,31	5.364	957.652,79	5.254	950.939,33	5.290	960.802,47	5.299	957.781,84	5.323	953.028,96
Militar	784	148.368,00	782	146.784,00	777	150.192,53	773	148.016,00	763	147.587,73	746	144.320,00	727	137.549,87
Adm. Indireta	1.403	247.609,40	1.268	232.369,08	1.250	227.028,06	1.213	221.550,92	1.189	219.970,69	1.203	223.119,54	1.207	220.086,52
Total Geral	8.630	1.519.267,50	8.022	1.368.022,39	7.391	1.334.873,38	7.240	1.320.506,25	7.242	1.328.360,89	7.248	1.325.221,38	7.257	1.310.665,35

Em R\$ 1,00

Especificação	ago/15		set/15		out/15		nov/15		dez/15		jan/16		fev/16	
	Nº Serv.	Valor	Nº Serv.	Valor	Nº Serv.	Valor	Nº Serv.	Valor	Nº Serv.	Valor	Nº Serv.	Valor	Nº Serv.	Valor
Adm. Direta	5.921	1.092.071,60	5.988	1.091.554,12	5.989	1.095.612,32	6.006	1.163.065,88	5.984	1.518.791,20	6.014	1.206.354,26	6.037	1.214.355,35
Civil	5.207	953.547,87	5.280	955.916,79	5.295	962.427,25	5.334	1.038.371,58	5.324	1.395.804,40	5.356	1.101.756,31	5.387	1.093.986,01
Militar	714	138.523,73	708	135.637,33	694	133.185,07	672	124.694,30	660	122.986,80	658	104.597,95	650	120.369,34
Adm. Indireta	1.200	220.651,22	1.199	219.093,55	1.213	217.977,47	1.204	217.245,37	1.190	253.179,43	1.217	219.670,04	1.194	220.172,94
Total Geral	7.121	1.312.722,82	7.187	1.310.647,67	7.202	1.313.589,79	7.210	1.380.311,25	7.174	1.771.970,63	7.231	1.426.024,30	7.231	1.434.528,29

Fonte: Relatórios SIARHES - Administração Direta e Autarquias (inclui pagamentos retroativos).



DEMONSTRATIVO DO QUANTITATIVO E DOS GASTOS COM ESTAGIÁRIOS - ADM. DIRETA

Em R\$ 1,00

Órgãos	jan/2015		fev/2015		mar/2015		abr/2015		mai/2015		jun/2015		jul/2015	
	Quant.	Valor	Quant.	Valor	Quant.	Valor	Quant.	Valor	Quant.	Valor	Quant.	Valor	Quant.	Valor
SECONT/AGE	18	9.659,28	15	8.081,09	14	7.986,02	15	8.689,55	15	8.556,45	14	7.434,60	13	6.845,16
Casa Civil	7	3.993,01	8	5.152,89	9	4.981,76	9	5.133,87	9	5.133,87	8	4.563,44	10	5.970,50
Casa Militar	9	5.133,87	9	5.133,87	9	5.133,87	9	5.133,87	9	5.133,87	9	5.133,87	8	4.563,44
PGE	110	61.093,06	102	53.316,17	87	48.201,34	91	51.947,16	95	52.118,28	101	54.495,09	98	53.696,47
SEAG	16	9.126,88	18	11.294,52	17	9.697,31	15	8.556,45	18	11.351,56	17	9.697,31	16	9.126,88
SEAMA	2	2.186,65	2	1.140,86	2	1.140,86	1	570,43	1	570,43	1	570,43	1	570,43
SECES/SECULT	64	35.956,11	61	34.796,23	61	32.723,67	53	30.137,72	57	31.316,59	56	31.868,02	48	27.019,37
SEPLOG/SEGER	52	28.578,54	51	28.787,70	52	28.806,73	54	30.099,69	57	32.210,29	60	33.560,30	55	30.213,77
SECOM	8	4.563,44	8	4.563,44	8	4.563,44	9	5.038,80	9	5.133,87	10	5.476,13	10	5.590,21
SEDU	621	321.782,63	784	429.545,53	925	639.075,25	885	524.071,57	858	487.327,49	848	483.317,50	839	485.209,33
SEDURB	11	6.304,30	11	6.304,30	11	6.304,30	11	6.304,30	11	6.304,30	12	6.874,73	13	7.445,16
SEFA	115	65.295,22	112	62.785,33	106	58.164,84	94	52.232,37	92	51.833,07	90	51.110,53	84	46.509,05
SEG	25	13.861,45	25	14.603,01	24	13.690,32	29	18.291,81	29	16.542,47	28	15.972,04	25	14.260,75
SEJUS	135	77.673,51	127	70.828,39	124	69.459,36	122	69.478,37	124	69.307,26	128	74.460,13	126	72.558,70
SEP	15	8.556,45	20	12.986,80	20	10.743,09	18	10.134,64	17	9.697,31	17	9.697,31	17	9.849,42
SEADH/SEASM	56	30.537,03	53	29.871,52	52	28.483,47	48	27.380,64	48	27.152,47	46	25.213,01	40	22.512,97
SEDETUR/SEDES	12	6.559,94	12	7.187,42	12	6.065,57	11	6.578,96	14	6.978,26	12	6.769,10	13	7.073,33
SETUR	14	7.719,82	13	7.415,59	13	7.415,59	13	7.415,59	13	6.864,17	13	7.282,49	12	6.559,94
SEDIT/SETOP	7	4.278,22	10	5.970,51	9	4.620,48	8	4.563,44	8	4.240,19	8	4.430,34	8	4.563,44
SECT/SECTIT	14	8.138,13	13	6.902,20	12	6.693,05	13	7.415,59	14	8.252,22	14	7.434,60	12	6.845,16
SESA	184	199.481,03	193	214.426,30	197	229.506,34	197	236.495,60	194	229.613,88	194	229.176,57	184	222.198,30
SESP	39	22.246,77	38	20.117,15	35	19.337,59	35	19.965,05	34	19.394,62	35	20.079,14	35	20.402,38
SESPORT	239	128.822,10	216	122.851,60	204	113.097,25	100	48.106,23	74	40.747,72	70	38.960,37	67	36.773,71
APE	16	8.575,46	15	8.081,09	13	7.415,59	12	6.845,16	12	6.845,16	12	6.312,76	10	5.704,30
Defensoria Pública	450	256.899,21	467	275.511,33	475	282.473,46	482	290.353,87	482	284.553,87	456	274.476,51	454	269.232,15
Polícia Civil	190	100.947,10	216	130.514,55	192	108.324,64	185	104.883,06	181	101.935,83	173	95.394,92	154	87.503,96
Polícia Militar - HPM	17	18.462,00	17	18.462,00	17	18.462,00	15	16.290,00	17	20.634,00	25	28.254,00	17	20.094,00
Polícia Militar	225	126.331,24	222	123.764,30	207	117.679,71	194	109.104,24	186	103.894,30	181	100.661,89	169	95.851,25
CBMES	43	23.007,36	41	23.387,63	41	21.790,42	42	24.889,77	43	24.376,37	41	23.387,63	39	22.246,77
Vice-Governadoria	3	1.711,29	3	1.711,29	3	1.711,29	3	1.711,29	3	1.711,29	3	1.711,29	3	1.711,29
TOTAL DA DIRETA	2.717	1.597.481,10	2.882	1.745.494,61	2.951	1.913.748,61	2.773	1.737.819,09	2.724	1.679.731,46	2.682	1.663.776,05	2.580	1.608.701,59

Em R\$ 1,00

Órgãos	ago/2015		set/2015		out/2015		nov/2015		dez/2015		jan/2016		fev/2016	
	Quant.	Valor	Quant.	Valor	Quant.	Valor	Quant.	Valor	Quant.	Valor	Quant.	Valor	Quant.	Valor
SECONT/AGE	11	6.046,56	9	4.791,61	10	5.571,20	12	6.712,06	12	6.693,05	14	8.556,46	13	7.054,32
Casa Civil	9	5.133,87	10	6.122,62	10	5.704,30	11	6.388,82	11	5.095,83	5	2.852,15	8	4.563,44
Casa Militar	8	4.563,44	8	4.563,44	8	4.563,44	8	4.563,44	8	4.316,25	1	570,43	1	570,43
PGE	96	52.745,82	94	52.213,35	96	54.894,38	104	58.145,83	97	53.696,47	81	42.763,22	88	48.543,59
SEAG	17	10.191,68	15	8.556,45	15	8.556,45	15	8.556,45	15	7.757,85	5	2.852,15	6	3.080,32
SEAMA	1	570,43	2	1.140,86	2	1.140,86	2	1.140,86	3	1.900,86	4	2.615,52	6	3.452,15
SECES/SECULT	46	23.824,96	45	25.193,98	58	35.423,67	61	34.872,29	61	32.989,86	48	27.152,47	48	27.951,07
SEPLOG/SEGER	52	27.951,08	50	29.148,97	57	32.229,28	56	31.202,52	51	28.217,27	39	23.159,46	43	22.455,92
SECOM	10	5.190,92	10	5.438,10	11	5.989,52	9	5.133,87	9	5.133,87	10	5.533,17	11	6.046,56
SEDU	732	407.526,22	765	429.795,35	961	565.329,59	1.097	658.595,50	1.086	611.109,68	712	419.433,22	925	451.848,54
SEDURB	14	7.996,58	15	9.137,44	14	8.015,59	14	7.502,20	13	6.865,16	5	2.852,15	4	2.281,72
SEFAZ	84	47.916,12	83	46.680,19	82	45.463,28	79	43.732,96	74	40.291,37	65	38.256,84	75	41.108,99
SEG	25	14.488,92	25	14.260,75	23	13.119,89	24	13.462,15	24	11.389,59	14	8.252,22	20	10.332,39
SEJUS	123	69.457,43	132	76.684,78	129	73.433,34	126	70.828,39	126	71.779,10	107	61.853,62	117	66.911,45
SEP	18	9.488,16	16	9.126,88	18	10.362,81	20	11.180,44	18	9.868,44	9	4.962,74	9	5.076,83
SEADH/SEASM	39	21.771,42	35	19.965,05	41	22.703,11	42	22.969,32	42	24.262,30	32	18.596,02	32	17.626,29
SEDETUR/SEDES	14	7.871,93	16	8.974,77	13	6.521,92	11	5.856,41	10	5.324,01	9	5.742,33	9	5.533,17
SETUR	11	5.476,13	8	4.069,07	6	3.612,72	6	3.422,58	6	3.422,58	10	5.209,92	11	5.476,13
SEDIT/SETOP	10	6.426,84	10	5.704,30	10	5.704,30	10	5.704,30	10	5.514,16	7	3.707,79	6	3.422,58
SECT/SECTIT	12	6.845,16	13	6.978,27	11	6.274,73	9	5.133,87	10	5.476,12	8	4.373,30	13	8.233,21
SESA	186	222.542,66	187	227.693,45	189	226.514,56	194	229.081,49	203	234.621,16	153	205.560,76	157	210.181,24
SESP	35	19.413,63	40	23.816,51	40	22.827,75	41	24.395,38	40	21.828,46	27	14.907,24	40	21.896,06
SESPORT	62	34.910,32	62	34.130,73	60	33.788,47	60	32.533,53	59	33.978,60	49	26.639,09	46	24.680,61
APE	9	5.133,87	7	3.993,01	7	3.993,01	9	5.057,81	9	4.848,65	9	5.076,82	8	4.563,44
Defensoria Pública	446	272.919,34	440	265.312,15	433	264.200,19	446	272.971,61	439	266.983,44	403	245.333,42	386	232.192,15
Polícia Civil	154	86.724,38	156	86.914,50	156	90.356,10	167	94.539,26	164	90.489,20	108	64.534,64	112	61.416,32
Polícia Militar-HPM	17	20.094,00	17	20.094,00	17	20.094,00	17	20.094,00	16	18.912,00	17	23.622,00	17	22.440,00
Polícia Militar	162	90.451,19	155	87.618,04	152	86.676,91	151	85.754,63	162	91.401,90	61	34.092,68	66	34.739,19
CBMES	38	21.010,84	37	21.296,05	39	21.733,39	42	25.079,91	42	23.406,64	23	13.595,25	30	16.542,47
Vice-Governadoria	3	1.711,29	3	1.711,29	3	1.711,29	1	570,43	1	570,43	1	741,56	5	3.346,52
TOTAL DA DIRETA	2.444	1.516.395,19	2.465	1.541.125,96	2.671	1.686.510,05	2.844	1.795.182,31	2.821	1.728.144,30	2.036	1.323.398,64	2.312	1.373.567,10

Fonte: Relatórios SIARHES - Administração Direta e Autarquias.

DEMONSTRATIVO DO QUANTITATIVO E DOS GASTOS COM ESTAGIÁRIOS - AUTARQUIAS

Órgãos	jan/2015		fev/2015		mar/2015		abr/2015		mai/2015		jun/2015		jul/2015	
	Quant.	Valor	Quant.	Valor	Quant.	Valor	Quant.	Valor	Quant.	Valor	Quant.	Valor	Quant.	Valor
IDURB	7	3.707,79	4	1.825,38	2	1.140,86	2	1.140,86	2	1.140,86	3	1.920,45	4	2.110,59
ARSI	7	3.897,94	6	3.422,58	6	3.422,58	6	2.890,18	6	3.745,82	8	4.411,33	8	4.563,44
ADERES	5	2.852,15	4	2.281,72	3	1.711,29	3	1.540,16	2	1.140,86	2	1.140,86	3	1.749,32
AGERH	-	-	-	-	-	-	-	-	1	266,20	2	1.273,96	2	1.140,86
ASPE	6	3.422,58	6	2.490,88	4	1.882,42	3	1.426,07	2	1.007,76	1	570,43	1	570,43
DERTES/DER	28	15.477,67	26	14.108,63	24	11.484,65	19	10.838,17	20	10.914,23	19	10.838,17	18	10.267,74
DETRAN	114	62.131,96	108	61.295,34	105	57.342,59	96	52.599,66	86	47.104,60	87	49.937,71	83	47.573,45
DIO	14	8.195,17	13	6.198,68	10	5.704,30	10	5.704,30	10	5.704,30	10	5.571,20	11	6.445,86
FAMES	16	7.522,79	8	4.393,01	8	4.222,58	6	3.422,58	43	30.129,23	45	19.622,58	42	17.622,58
FAPES	20	11.066,34	17	8.993,78	15	8.157,15	15	8.119,12	15	9.126,87	18	9.697,32	20	10.762,10
ESESP	7	3.993,01	7	3.859,91	6	3.422,58	3	1.711,29	3	1.711,29	3	1.711,29	2	1.140,86
ICAES	26	15.154,42	28	15.762,89	27	15.002,31	27	15.819,93	32	17.816,44	30	16.827,69	26	15.534,71
IDAF	24	13.519,20	23	13.100,88	23	12.568,48	20	11.408,60	22	12.055,09	21	12.245,23	21	11.864,95
IEMA	59	32.780,70	59	33.845,52	59	32.932,83	57	32.856,77	56	31.392,66	57	32.856,77	56	30.708,14
INCAPER	21	11.560,72	20	11.408,60	19	10.476,90	16	8.575,46	17	9.499,96	16	9.126,88	13	7.415,59
IOPES	19	10.476,90	17	9.697,31	17	9.697,31	17	9.697,31	17	9.697,31	17	9.697,31	17	9.986,02
IPAJM	30	17.188,95	27	14.926,25	26	14.165,68	34	20.041,10	35	19.698,85	33	18.824,19	31	16.961,65
IPES/IJSN	23	13.062,84	22	11.941,00	20	11.294,51	19	10.838,17	19	10.762,11	18	10.267,74	18	10.267,74
IPEM	4	2.281,72	6	3.365,54	6	3.061,31	5	2.852,15	6	3.118,35	5	2.414,82	4	2.281,72
PROCON	22	11.370,57	17	9.298,01	17	8.936,74	16	8.423,36	15	8.366,31	17	9.126,88	16	9.126,88
ITUPRODEST	27	13.975,54	28	15.876,97	27	14.774,13	25	14.260,75	25	13.994,55	25	13.462,14	19	9.811,39
JUCEES	32	17.341,07	32	18.348,84	32	16.010,07	25	14.260,75	26	14.888,22	24	12.758,62	22	12.549,46
RTV-ES	33	18.805,18	32	17.778,40	31	17.322,06	28	15.972,04	27	15.401,61	27	15.401,61	22	12.549,46
SUPPIN	6	3.422,58	6	3.422,58	6	3.422,58	6	3.004,26	5	2.852,15	6	3.498,64	4	2.281,72
TOTAL DA INDIRETA	550	303.207,79	516	287.642,70	493	268.155,91	458	257.403,04	492	281.535,63	494	273.203,82	460	253.286,66

Órgãos	ago/2015		set/2015		out/2015		nov/2015		dez/2015		jan/2016		fev/2016	
	Quant.	Valor	Quant.	Valor	Quant.	Valor	Quant.	Valor	Quant.	Valor	Quant.	Valor	Quant.	Valor
IDURB	4	2.566,93	3	1.711,29	3	1.521,15	2	1.140,86	2	1.140,86	4	3.460,60	7	3.042,29
ARSI	8	4.563,44	8	4.563,44	8	4.563,44	8	4.563,44	8	4.012,02	7	3.213,42	5	2.319,75
ADERES	3	1.445,09	3	1.464,10	4	2.224,68	5	2.852,15	5	2.852,15	2	1.140,86	2	1.140,86
AGERH	2	1.140,86	3	1.540,16	3	1.711,29	4	1.692,28	3	1.920,45	3	1.711,29	3	1.825,38
ASPE	1	570,43	1	570,43	1	570,43	2	874,66	1	570,43	2	1.483,12	2	1.140,86
DERTES/DER	18	10.267,74	18	10.419,85	20	11.769,87	23	14.165,67	22	12.606,51	14	7.852,92	11	6.274,73
DETRAN	81	44.397,13	78	43.998,74	77	44.112,84	80	46.939,51	81	42.687,17	55	33.357,21	62	36.792,75
DIO	12	6.578,96	14	8.233,21	14	7.986,02	14	7.986,02	14	6.959,24	6	3.422,58	5	2.852,15
FAMES	41	17.717,65	37	16.022,58	45	21.992,95	40	16.622,58	43	18.775,39	6	3.422,58	6	3.156,38
FAPES	21	10.667,04	17	9.450,12	18	10.705,06	23	12.948,76	21	11.921,99	19	10.819,15	18	9.887,45
ESESP	1	570,43	3	1.445,09	5	2.700,04	6	3.213,42	6	3.422,58	6	3.422,58	6	3.042,29
ICAES/IASES	29	16.409,38	30	16.979,80	32	19.014,32	34	18.653,06	32	17.417,12	28	15.591,76	24	13.310,03
IDAF	20	11.408,60	21	11.598,74	20	11.408,60	21	11.826,91	21	12.264,24	15	8.556,45	14	7.852,92
IEMA	53	30.137,72	56	30.623,90	56	31.525,76	55	30.879,28	53	29.187,00	29	16.770,64	31	17.017,83
INCAPER	15	7.967,01	16	9.126,88	17	9.697,31	19	11.655,78	19	10.838,17	15	8.556,45	16	10.039,57
IOPES	16	8.727,58	17	9.849,42	17	9.107,87	15	8.556,45	15	8.556,45	10	4.335,26	7	3.612,72
IPAJM	27	15.173,44	26	14.831,18	32	18.367,84	38	21.828,47	38	20.991,80	29	17.873,47	35	18.729,13
IPES/IJSN	16	7.757,85	12	6.350,79	12	6.426,84	17	9.887,45	14	7.320,51	11	6.274,73	16	8.689,55
IPEM	5	2.566,93	5	2.852,15	5	2.395,81	4	2.281,72	4	2.281,72	-	-	-	-
PROCON	18	9.240,97	16	9.126,88	17	9.583,22	17	9.545,20	21	12.834,66	18	9.887,45	18	9.754,35
ITUPRODEST	18	9.546,31	19	10.667,04	24	12.815,66	21	11.979,03	21	10.800,14	20	11.693,81	24	13.253,00
JUCEES	22	12.131,15	21	11.047,33	23	11.750,86	20	11.370,57	21	11.913,45	22	12.568,38	20	11.408,60
RTV-ES	23	13.005,80	24	12.929,75	26	14.450,89	26	14.526,95	25	14.260,75	25	15.040,33	23	12.986,79
SUPPIN	4	2.281,72	6	2.909,19	6	2.928,21	5	2.509,89	5	3.118,35	6	3.764,84	6	3.289,48
TOTAL DA INDIRETA	458	246.840,16	454	248.312,06	485	269.330,96	499	278.214,89	495	268.653,15	352	204.219,88	361	201.418,86

Fonte: Relatórios SIARHES - Administração Direta e Autarquias.

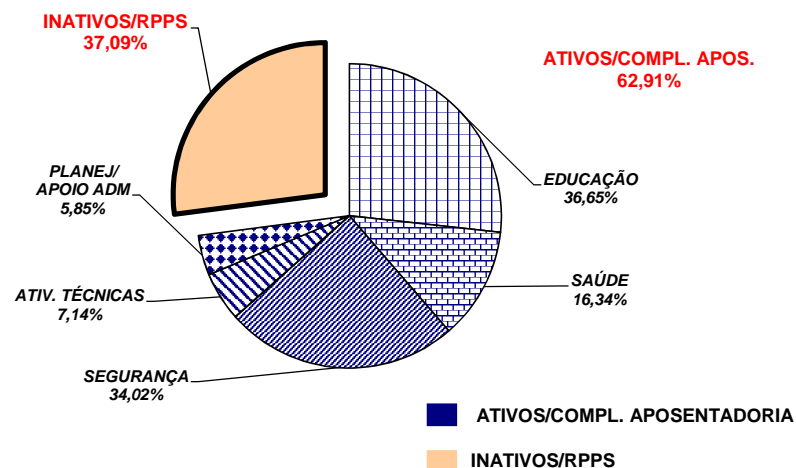
	jan/15	fev/15	mar/15	abr/15	mai/15	jun/15	jul/15							
TOTAL GERAL	3.267	1.900.688,89	3.398	2.033.137,31	3.444	2.181.904,52	3.231	1.995.222,13	3.216	1.961.267,09	3.176	1.936.979,87	3.040	1.861.988,25
	ago/15	set/15	out/15	nov/15	dez/15	jan/16	fev/16							
TOTAL GERAL	2.902	1.763.235,35	2.919	1.789.438,02	3.156	1.955.841,01	3.343	2.073.397,20	3.316	1.996.797,45	2.388	1.527.618,52	2.673	1.574.985,96

**DEMONSTRATIVO DO QUANTITATIVO E DA DISTRIBUIÇÃO DA FOLHA DE PAGAMENTO COM PESSOAL DO PODER EXECUTIVO
NAS ÁREAS DE EDUCAÇÃO, SAÚDE, SEGURANÇA PÚBLICA E OUTROS
FEVEREIRO/2016**

Demonstrativo do Número de Servidores

ESPECIFICAÇÃO	DADOS MÊS FEVEREIRO/16	%	MÉDIA MENSAL MAR/15 A FEV/16	%
1 - ATIVOS/COMPL. APOSENTADORIA	54.650	61,17	57.827	62,91
EDUCAÇÃO (1)	18.791	34,38	21.192	36,65
SAÚDE (2)	9.379	17,16	9.452	16,34
SEGURANÇA (3)	19.096	34,94	19.672	34,02
OUTROS ATIV. TÉCNICAS (4)	4.042	7,40	4.131	7,14
OUTROS PLANEJ./APOIO ADM. (5)	3.342	6,12	3.381	5,85
2 - INATIVOS/RPPS	34.688	38,83	34.088	37,09
TOTAL	89.338	100,00	91.916	100,00

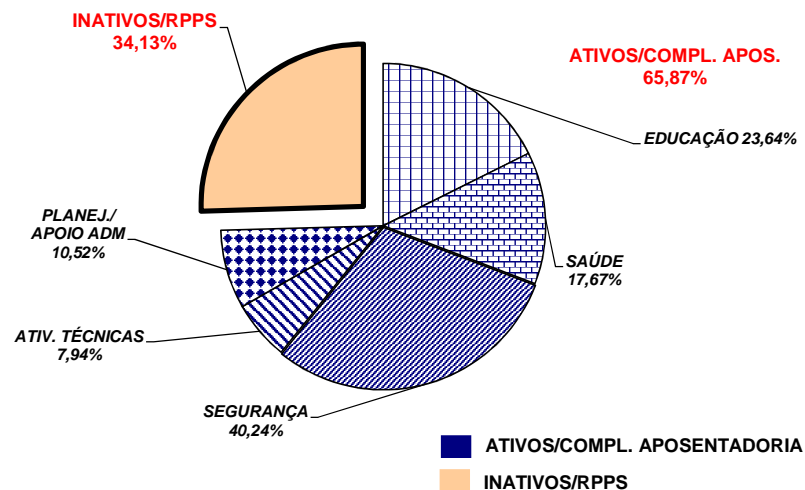
Fonte: Relatórios SIARHES - Administração Direta e Autarquias.



Demonstrativo dos Gastos

ESPECIFICAÇÃO	DADOS MÊS FEVEREIRO/16	%	MÉDIA MENSAL MAR/15 A FEV/16	%
1 - ATIVOS/COMPL. APOSENTADORIA	270.355,24	63,24	297.003,71	65,87
EDUCAÇÃO (1)	50.825,42	18,80	70.218,10	23,64
SAÚDE (2)	50.120,69	18,54	52.474,00	17,67
SEGURANÇA (3)	117.096,40	43,31	119.503,17	40,24
OUTROS ATIV. TÉCNICAS (4)	22.442,12	8,30	23.578,10	7,94
OUTROS PLANEJ./APOIO ADM. (5)	29.870,62	11,05	31.230,33	10,52
2 - INATIVOS/RPPS	157.126,74	36,76	153.915,59	34,13
TOTAL	427.481,97	100,00	450.919,29	100,00

Fonte: Relatórios SIARHES - Administração Direta e Autarquias.



Notas:

(1) - Inclui SEDU CLT/Estatutário/DTA e DTM.

(2) - Inclui SESA - Efetivos, Comissionados e Contratados Temporários

(3) - Inclui PM/PC - Administrativos e Policiais; CBMES; HPM, SESP; SEJUS e IASES

(4) - Inclui SEAG; SEAMA; SECULT; SETADES/SEASTDH/SEADH/SEASM; SEDES;SETUR; SEDURB; SETOP; SESPORT; ADERES; AGERH; DER/ES; FAMES; ESESP; IEMA; IDAF; INCAPER, IOPES, DETRAN, IDURB e ARSI.

(5) - Inclui SECONT; APE; ASPE; SEG; Casa Civil; Vice Governadoria; Casa Militar; SECT/SECTIT; Defensoria Pública; PGE; SEP; SEGER; Previdência Complementar; Pensões Especiais; SECOM; SEFAZ; FAPES; IJSN; RTV-ES; DIO; IPAJM; PROCON; PRODEST; IPEN; JUCEES e SUPPIN

**DEMONSTRATIVO DA CONTRIBUIÇÃO PATRONAL E DOS SERVIDORES, DO
PODER EXECUTIVO, PARA O REGIME PRÓPRIO DE PREVIDÊNCIA SOCIAL - RPPS**

Em R\$ 1,00

ESPECIFICAÇÃO	MESES						
	JANEIRO/2015	FEVEREIRO/2015	MARÇO/2015	ABRIL/2015	MAIO/2015	JUNHO/2015	JULHO/2015
FF/Fundo Financeiro	35.197.485,09	34.550.297,84	34.804.935,75	34.960.905,25	35.244.797,04	35.719.199,35	34.676.849,71
Contribuição Servidores	13.848.735,74	13.343.642,12	13.574.342,37	13.675.254,05	13.732.494,32	14.028.403,21	13.654.530,18
Contribuição Patronal	21.348.749,35	21.206.655,72	21.230.593,38	21.285.651,20	21.512.302,72	21.690.796,14	21.022.319,53
FP/Fundo Previdenciário	19.371.015,32	19.512.958,43	19.522.730,97	19.616.908,36	19.576.748,80	19.954.268,16	20.072.004,14
Contribuição Servidores	6.457.987,54	6.504.904,13	6.508.840,79	6.535.953,46	6.524.978,38	6.652.870,50	6.705.648,50
Contribuição Patronal	12.913.027,78	13.008.054,30	13.013.890,18	13.080.954,90	13.051.770,42	13.301.397,66	13.366.355,64
Total	54.568.500,41	54.063.256,27	54.327.666,72	54.577.813,61	54.821.545,84	55.673.467,51	54.748.853,85

ESPECIFICAÇÃO	MESES						
	AGOSTO/2015	SETEMBRO/2015	OUTUBRO/2015	NOVEMBRO/2015	DEZEMBRO/2015	JANEIRO/2016	FEVEREIRO/2016
FF/Fundo Financeiro	35.013.794,98	34.619.378,77	34.030.364,68	34.206.556,92	33.947.630,53	35.871.304,87	32.698.984,28
Contribuição Servidores	13.769.096,59	13.686.809,82	13.513.530,95	13.590.581,62	13.538.807,70	14.104.498,80	12.574.841,95
Contribuição Patronal	21.244.698,39	20.932.568,95	20.516.833,73	20.615.975,30	20.408.822,83	21.766.806,07	20.124.142,33
FP/Fundo Previdenciário	20.191.713,15	20.096.368,18	19.979.752,11	20.839.921,83	21.756.113,61	21.553.036,71	21.325.732,16
Contribuição Servidores	6.732.842,11	6.700.239,06	6.660.462,99	6.947.210,02	7.250.260,86	7.185.235,39	7.109.458,66
Contribuição Patronal	13.458.871,04	13.396.129,12	13.319.289,12	13.892.711,81	14.505.852,75	14.367.801,32	14.216.273,50
Total	55.205.508,13	54.715.746,95	54.010.116,79	55.046.478,75	55.703.744,14	57.424.341,58	54.024.716,44

Fonte: Relatórios SIARHES - PRO2722R da Administração Direta e Autarquias.

Obs.: A partir de jan/10, com a edição da L.C. nº 539/2009, deixou de ser devida a parcela de IPAJM patronal dos aposentados e pensionistas.

**DEMONSTRATIVO DA CONTRIBUIÇÃO PATRONAL E DOS SERVIDORES, DO
PODER EXECUTIVO, PARA O INSTITUTO NACIONAL DO SEGURO SOCIAL - INSS**

Em R\$ 1,00

ESPECIFICAÇÃO	MESES						
	JANEIRO/2015	FEVEREIRO/2015	MARÇO/2015	ABRIL/2015	MAIO/2015	JUNHO/2015	JULHO/2015
INSS - Contribuição Servidores	3.243.038,24	3.626.890,30	7.105.399,99	5.364.403,72	5.414.606,84	5.397.731,29	6.893.622,52
INSS - Contribuição Patronal	7.259.097,82	7.842.018,30	15.582.081,86	11.491.816,67	11.745.333,23	11.628.213,34	14.997.753,65
Total	10.502.136,06	11.468.908,60	22.687.481,85	16.856.220,39	17.159.940,07	17.025.944,63	21.891.376,17

ESPECIFICAÇÃO	MESES						
	AGOSTO/2015	SETEMBRO/2015	OUTUBRO/2015	NOVEMBRO/2015	DEZEMBRO/2015	JANEIRO/2016	FEVEREIRO/2016
INSS - Contribuição Servidores	5.477.518,68	5.377.887,64	5.346.841,68	5.368.962,14	7.984.079,39	2.796.523,73	3.973.644,85
INSS - Contribuição Patronal	11.716.880,95	11.570.537,57	11.522.613,95	11.714.198,14	18.073.559,92	6.073.490,34	7.896.971,79
Total	17.194.399,63	16.948.425,21	16.869.455,63	17.083.160,28	26.057.639,31	8.870.014,07	11.870.616,64

Fonte: Relatórios SIARHES - PRO0546R da Administração Direta e Autarquias.

Obs.: Da contribuição patronal estão deduzidos os valores dos benefícios previdenciários de Salário Família e Salário Maternidade.